

Cuenca, Sábado 1 de Febrero 2025

MERCURITO

AÑO 24

Nº 1048

7

EXPLORANDO

4

DUENDES Y HADAS

3

DE-MENTE

2

MÁQUINA DEL TIEMPO



**DÍA MUNDIAL DE
LOS HUMEDALES**

HISTORIAS
Y VALORESANA, JULIÁN Y
LOS BUENOS
MODALES

Ana y Julián eran amigos que compartían una canasta de frutas. Ana siempre decía "por favor" y "gracias", mientras que Julián tomaba sin pedir. Un día, Julián notó que los animales del bosque preferían ayudar a Ana porque ella era amable. Reflexionó y comenzó a usar buenos modales. Pronto, todos lo trataban con cariño también.

★ MORALEJA ★

Los buenos modales abren puertas y hacen la vida más agradable para ti y los demás.

2 DE FEBRERO
DÍA MUNDIAL DE LOS HUMEDALES

El 2 de febrero celebramos el Día Mundial de los Humedales, un día para aprender sobre lugares muy especiales en la Tierra llamados "humedales". Los humedales son zonas donde el agua cubre la tierra durante todo o parte del año, como los pantanos, ciénagas o marismas. Estos lugares son importantes porque ayudan a limpiar el agua, son el hogar de muchos animales y plantas, y protegen las tierras cercanas de las inundaciones.

Uno de los humedales más importantes de Ecuador es el Humedal del Cajas. Este humedal se encuentra en el Parque Nacional Cajas, en las montañas de los Andes, muy cerca de nuestra Cuenca. Es un lugar lleno de lagunas, riachuelos y pantanos, y es muy importante para muchas especies de animales, como ranas, aves y peces. Además, el Humedal del Cajas ayuda a regular el agua en la región y a proteger el ecosistema de las montañas.

SABÍAS QUÉ:

- Los humedales también son esenciales para las personas porque nos dan agua limpia y ayudan a que el clima sea más estable. Por eso, es muy importante cuidarlos y protegerlos. E



- El Día Mundial de los Humedales nos recuerda lo valiosos que son estos lugares y cómo podemos ayudar a conservarlos para el futuro.

6 DE FEBRERO - DÍA INTERNACIONAL DE INTERNET SEGURO

El 6 de febrero celebramos el Día Internacional de Internet Seguro, un día para recordar la importancia de usar Internet de manera segura. Hoy en día, usamos Internet para aprender, jugar y conectarnos con amigos, pero también puede ser un lugar donde debemos tener cuidado. Hay algunas reglas que nos ayudan a estar seguros mientras navegamos.

Primero, nunca debes compartir información personal, como tu nombre completo, dirección o número de teléfono, con desconocidos en línea. Recuerda que no todas las personas en Internet son quienes dicen ser. Además, siempre pregunta a un adulto si algo en línea te hace sentir incómodo o si ves algo que no entiendes.

Es importante usar contraseñas seguras y no compartirlas con nadie, ni siquiera con tus amigos. También, cuando juegues en línea, asegúrate de que los juegos o sitios web sean apropiados para tu edad.

RECUERDA

- Internet es una herramienta maravillosa, pero siempre es mejor usarla con el apoyo de un adulto.



TRABALENGUAS

Tres tristes bretones trepan brevemente,
bregan con breñañas, brincan y se entretienen.
Bajo un brete de brea, brevemente se ven,
pero no logran brechar, porque el brete no se ve."

**

Greta, la gran granjera, guarda greñas verdes,
grita, grita, y grita, mientras siembra gresos.
Grecia, su hermana, graba grandes grecas,
y en el gran granero, las greñas crecen.

CHISTES

¿Por qué Spider-Man no usa Facebook?
Porque ya tiene muchas "amigos" en la red.

**

¿Qué le dijo un astronauta a otro
en el espacio?
¡Te estoy mirando desde otra perspectiva!

**

¿Por qué el futbolista llevaba un reloj
en el campo?
Porque quería marcar el tiempo.

ADIVINANZAS

Soy un animal que en el barro se revuelca,
con una gran pancita que siempre se muestra,
me llaman cochino, pero no soy sucio,
solo me gusta mi baño de barro,
¡qué delicioso!

R: El chanchito

Ando en silencio, me muevo sin prisa,
y siempre me cuido de la prisa,
me gusta cazar y descansar,
y en tu casa siempre me verás.

R: El gato





EL SECRETO DEL CUERPO FELIZ

Federico era un niño curioso al que le encantaba explorar el mundo. Un día, su abuelo le dijo:

—Federico, ¿sabes que tu cuerpo es como un jardín? Si lo cuidas bien, crecerá fuerte y feliz.

Intrigado, Federico preguntó cómo hacerlo.

—Primero, necesitas agua. Beber suficiente cada día es como regar tus plantas —dijo su abuelo.

Federico comenzó a llevar su botella de agua a todas partes.

—Luego, está la comida. Frutas, verduras y alimentos sanos son como abono para tus músculos y huesos.

Desde entonces, Federico comía más colores en su plato.

—El ejercicio es importante. Jugar, correr y saltar son como el sol que da energía a tu jardín.

Federico decidió jugar fútbol con sus amigos todos los días.

—Y no olvides el descanso. Dormir bien es como dar tiempo a tus plantas para crecer.


Federico empezó a acostarse temprano y se sentía lleno de energía.

Un día, Federico notó que se sentía más fuerte y feliz. Sonriendo, le dijo a su abuelo:

—¡Tienes razón! Mi cuerpo-jardín está creciendo muy bien.

Cuida tu cuerpo con agua, alimentos sanos, ejercicio y descanso, y siempre te sentirás lleno de vida.

Encuentra las diferencias



ACTIVIDADES

¿Qué le dijo el abuelo de Federico sobre el cuerpo y cómo lo comparó?

¿Qué hizo Federico para cuidar su cuerpo después de hablar con su abuelo?

¿Por qué es importante descansar bien según la historia?

¿Cómo se sintió Federico al final de la historia después de cuidar su cuerpo?

Blank lines for writing the answer to the first question.

Blank lines for writing the answer to the second question.

Blank lines for writing the answer to the third question.

Blank lines for writing the answer to the fourth question.

UNE LOS PUNTOS



LABERINTO



MERCURITO

BLOW your mind.

LLENA ESTE CUPÓN Y PARTICIPA POR
8 ENTRADAS
 PARA QUE DISFRUTES DE UN ESPECTÁCULO ÚNICO

NOMBRES: _____
 APELLIDOS: _____
 CELULAR: _____ CÉDULA: _____
 CORREO ELECTRONICO: _____


Sorteo martes 18 de febrero - Mantente atento a nuestras redes sociales

CÓMO SE DIBUJA UN... COCODRILO

1




2



3



4



5




6



Edad de los elefantes

Los elefantes pueden vivir hasta 70 años. Los elefantes se encuentran entre los animales terrestres más longevos. Su larga vida útil permite el desarrollo de redes sociales complejas y la transmisión de conocimientos, fundamentales para su supervivencia en la naturaleza.

CURIOSIDADES



Mercurito es una publicación semanal de:



EL MERCURIO

DIARIO INDEPENDIENTE DEL AUSTRO

DIRECCIÓN Y EDICIÓN: Lcda. Dory Zamora Merchán

DIBUJOS: Rafael Carrasco Vintimilla

DISEÑO / DIAGRAMACIÓN: Dis. John Paúl Carpio F.

FOTOS: Diario El Mercurio




CLUB Mercurito

Envíanos tu foto con tus datos personales
al correo electrónico:

mercurito@elmercurio.com.ec

y sé parte de nuestra sección

CURIOSIDADES SOBRE LA NATURALEZA



LOS ÁRBOLES "HABLAN" ENTRE SÍ

Los árboles tienen una forma sorprendente de comunicarse: usan sus raíces y una red de hongos subterráneos llamada micorriza. A través de esta conexión, conocida como la "red del bosque", los árboles envían señales químicas para advertir sobre peligros como insectos o enfermedades. También comparten agua, nutrientes y hasta carbono con otros árboles, especialmente con los más jóvenes o débiles. Algunos científicos llaman a los árboles grandes "árboles madre", porque cuidan de los más pequeños en su entorno.


LAS ABEJAS TIENEN BAILES SECRETOS

Las abejas realizan un "baile" especial para comunicarse entre ellas. Este baile, llamado "danza del meneo", lo realizan cuando encuentran una fuente de alimento, como flores llenas de néctar. Mientras bailan, mueven su cuerpo en círculos y en línea recta, indicando la dirección y la distancia del alimento en relación al sol. Las abejas que observan el baile entienden el mensaje y pueden ir directamente al lugar indicado. Es como si las abejas tuvieran un código secreto para ayudarse.




LAS ESTRELLAS FUGACES NO SON ESTRELLAS

Cuando vemos una estrella fugaz, en realidad estamos observando un pequeño fragmento de polvo o roca del espacio que entra a la atmósfera terrestre. Al chocar con el aire, se calienta tanto que brilla momentáneamente, creando esa estela brillante que parece una "estrella" cayendo. Aunque parece mágico, es simplemente un meteorito cruzando el cielo.



EL AGUA PUEDE TENER VARIOS COLORES

Aunque normalmente el agua es transparente, en realidad puede reflejar diferentes colores. Por ejemplo, el agua de los océanos puede parecer azul debido a cómo la luz del sol interactúa con las partículas del agua. En lugares con mucho alga o plantas, el agua puede volverse verde, mientras que en otras zonas puede verse más turbia o marrón si hay barro o arena. ¡El agua no siempre es igual!



Receta



TOMATES RELLENOS

** Con ayuda de un adulto

INGREDIENTES:

- 4 tomates riñón medianos
- Atún, 1 lata
- 1 zanahoria
- 2 tallos de apio
- Cilantro fresco picado
- Mayonesa
- Sal

PREPARACIÓN:

1. Para preparar esta receta, primero corta la parte superior de los tomates y vacíalos con una cuchara.
2. A continuación coloca en un bol dos latas medianas de atún escurrido, una zanahoria pelada y troceada, un par de tallos de apio picados, una cucharada de cilantro fresco picado, dos cucharadas de mayonesa y sal.
3. Mézclalo todo bien y rellena cada uno de los tomates con ello.
4. Para acabar con la receta, ponle la tapa que habías cortado antes a cada tomate. Buen provecho!!

TARJETA DE CORAZÓN SORPRESA PARA SAN VALENTÍN



MATERIALES

- Cartulina de colores (roja, rosa y blanca)
- Tijeras (con punta redonda para mayor seguridad)
- Pegamento en barra
- Lápices de colores, crayones o marcadores
- Pegatinas decorativas (opcional)
- Regla

INSTRUCCIONES

1. Dibuja un corazón grande en la cartulina roja (aproximadamente del tamaño de una mano) y recórtalo.
2. Dibuja otro corazón más pequeño en la cartulina blanca y recórtalo.
3. Dobla la cartulina rosa por la mitad para formar una tarjeta.
4. Pega el corazón grande en la portada de la tarjeta.
5. Escribe un mensaje bonito, como "Feliz Día del Amor y la Amistad" o "¡Eres especial!".
6. Abre la tarjeta y pega el corazón blanco pequeño en el centro de la parte interior.
7. Escribe un mensaje especial dentro del corazón, como "Te quiero mucho" o "Gracias por ser mi amigo/a".
8. Usa pegatinas, dibujos o marcadores para decorar la tarjeta por dentro y por fuera. Si lo deseas, puedes dibujar pequeños corazones, flores o caritas felices alrededor de los mensajes.

DULCERO EN FORMA DE CORAZÓN

MATERIALES

- Rollos de papel higiénico vacíos
- Pintura acrílica (roja, rosa o colores de tu elección)
- Pinceles
- Papel celofán o papel decorativo
- Cinta adhesiva o cinta decorativa
- Tijeras (con punta redonda)
- Dulces o chocolates pequeños

INSTRUCCIONES

1. Pinta todo el exterior del rollo con el color elegido. Puedes usar rojo para un toque clásico de San Valentín.
2. Deja secar la pintura por completo.
3. Presiona suavemente uno de los extremos del rollo hacia adentro, formando una punta para hacer la parte inferior del corazón.
4. En el extremo opuesto, dobla dos lados hacia el centro, formando las curvas superiores del corazón.
5. Una vez seco y con forma de corazón, puedes decorarlo con pegatinas, dibujar con marcadores o añadir detalles con cinta decorativa.
6. Rellena el dulcero con dulces pequeños o chocolates.
7. Cubre el interior con papel celofán para que los dulces no se caigan.
8. Dobla ligeramente las aberturas del rollo hacia el centro y sella con cinta decorativa o adhesiva. ¡Listo!!

