

Cuenca, Sábado 10 de Febrero 2024

MERCURITO

AÑO 23

Nº 997

Día del amor
y la amistad



7

EXPLORANDO

4

DUENDES Y HADAS

3

DE-MENTE

2

MÁQUINA DEL TIEMPO

10 DE FEBRERO

DÍA MUNDIAL DE LAS LEGUMBRES

HISTORIAS Y VALORES



El Día Mundial de las Legumbres es una celebración especial en la que se reconocen lo increíbles que son estos productos, ¡esos pequeños alimentos que nos dan mucha energía y son muy buenos para nuestra salud!

Las legumbres son un grupo de alimentos que incluye alimentos como los frijoles, las lentejas, las arvejas y los garbanzos. ¡Pueden ser de muchos colores y tamaños diferentes!

Además de ser super poderosas, las legumbres también trabajan muy duro en el suelo. ¿Te imaginas que son como pequeñas fábricas que ayudan a las plantas a crecer? Sí, ellas toman el nitrógeno del aire y lo transforman en algo que las plantas pueden usar para ponerse grandes y fuertes.

SABÍAS QUÉ:

- Debes saber que las legumbres son todos aquellos cultivos donde el propósito final es la obtención del grano seco, como por ejemplo, guisantes, frijoles y arroz.
- Las legumbres son como superhéroes para nuestro cuerpo? Tienen muchas proteínas que nos ayudan a crecer fuertes y saludables.



VERDADERA AMISTAD

En un bosque encantado, vivían Pedro el Ñandú y Pablo el Zorro. A pesar de sus diferencias, eran grandes amigos. Un día, Pedro estaba triste porque no podía volar como los demás pájaros. Pablo, con astucia, ideó un plan para ayudar a su amigo. Construyeron unas alas improvisadas y juntos intentaron volar. Aunque no tuvieron éxito, se divertieron mucho.

Al atardecer, reflexionaron sobre la importancia de aceptarse y apoyarse a pesar de las diferencias. Pedro y Pablo comprendieron que la amistad genuina se basa en el amor, la comprensión y el apoyo mutuo. Desde ese día, se convirtieron en inseparables compañeros, recordándonos que la verdadera magia de la amistad radica en abrazar y celebrar nuestras singularidades.

★ MORALEJA ★

La verdadera amistad va más allá de las habilidades o características físicas. Todos somos únicos y especiales a nuestra manera.

14 DE FEBRERO: DÍA DEL AMOR Y LA AMISTAD



El 14 de febrero es un día muy especial llamado el Día de San Valentín, y ¡es todo sobre el amor y la amistad! En este día, las personas expresan sus sentimientos cariñosos hacia amigos y seres queridos.

Esta fecha es un día para mostrar amor y cariño, es una oportunidad para recordar a las personas importantes en nuestra vida cuánto las apreciamos.

La tradición más conocida es enviar tarjetas o mensajes llamados "valentines". Estos suelen tener corazones y mensajes lindos. Es una manera divertida de mostrar a amigos y familiares cuánto los apreciamos.

SABÍAS QUÉ:

- Entre los enamorados se regalan flores, especialmente rosas rojas, que simbolizan el amor.
- San Valentín no se trata solo de parejas enamoradas, ¡también celebramos la amistad!
- Algunas personas también intercambian chocolates, otro regalo delicioso que hace que este día sea aún más dulce.

trabalenguas

Cristina de Croacia
crea croquetas crocantes.
Cruadas no crujen
las croquetas de Cristina.

**

Cristóbal se ha acrisolado,
¿quién lo desacrisolará?
El desacrisolador que lo desacrisole
buen desacrisolador será.



ADIVINANZAS

Tengo duro el corazón,
pulpa blanca
y líquido en mi interior.

R: El coco

Figura redonda,
cuerpo colorado,
tripas de hueso
y zancos de palo.

R: Las cercezas

CHISTES

—A mí me gustaría vivir en una isla desierta.
—A mí también.
—¡Vaya! ¡Ya empezamos a llenarla!

**

Dos tontos en un tren:
—¿Ves qué rápido pasan los postes?
—Sí, en el viaje de vuelta volvemos en poste.

**

—Acabo de escribir un libro.
—¿Y por qué has dibujado un dedo en la primera página?
—Es el índice.



UNE CON UNA LÍNEA



Encuentra las diferencias

EL PERRITO RESCATADO

En un pequeño pueblo, vivía un simpático perro llamado Toti. Un día, Toti fue abandonado en un parque, dejado a su suerte. Se sentía triste y desorientado, pero su cola aún se movía con esperanza. Pasaron días, y Toti, con ojitos tristes, buscaba comida entre los arbustos.

Un grupo de niños que jugaba en el parque vio a Toti y se acercó con curiosidad. Al verlo solo y necesitado, decidieron ayudarlo. Juntos lo llevaron a la casa de uno de ellos, donde le dieron agua y comida. Ese acto de amabilidad llenó el corazón del perrito de alegría.

Los niños, llamándolo cariñosamente "Pecas", le construyeron una cómoda casita en el jardín. Jugaban con él todos los días, convirtiéndose en los mejores amigos. La risa de los niños

y los ladridos de Pecas llenaban la casa de alegría.

Un día, una familia que pasaba por el parque vio la conexión especial entre Pecas y los niños. Decidieron adoptarlo y llevarlo a su nuevo hogar. La familia le dio un baño, lo cepilló y le compró un collar con su nombre. Pecas estaba emocionado por esta nueva etapa en su vida.

Con el tiempo, Pecas se convirtió en el guardián fiel de la familia. Siempre estaba listo para jugar con los niños y darles lamidas de agradecimiento. La familia también lo llevaba de paseo, y Pecas disfrutaba corriendo libremente en el parque. Así vivió felizmente con su nueva familia, agradecido por la bondad que lo rescató y transformó su vida para siempre.



ACTIVIDADES

¿Qué hicieron con Toti?

¿Qué paso cuando los niños lo encontraron?

¿Qué decidió hacer la familia con Pecas?

¿Qué lección te deja este cuento?

Blank writing area for the first question.



Blank writing area for the second question.

Blank writing area for the third question.

Blank writing area for the fourth question.




LABERINTO



PINTA LA MANDALA



COLOREA



CÓMO SUENAN ESTAS LETRAS EN INGLÉS

U=(IU)

X=(ECS)

V=(VI)

Y=(UAI)

W=(DAOBLIU)

Z=(ZII)

6

APRENDAMOS

Cuenca, sábado 10 de Febrero 2024

Mercurito

¿POR QUÉ HAY PERROS sin pelo en el cuerpo?

COLOREA



Durante años el interés de veterinarios y biólogos ha estado centrado en conocer el origen del gen que produce la ausencia de pelo en algunas razas de perros. Al parecer, es debido a una mutación en el cromosoma 19 la que causa dicha calvicie natural, una mutación que en principio es común a todas las razas sin pelo. Por lo que se ha comprobado, la aparición de seres vivos privados de su pelaje natural se da, de manera individual o generalizada, en casi todas las especies animales, incluido el hombre. Ahora bien, la particularidad de algunas razas, cuando dicha mutación se convierte en característica, viene dada por la adaptación de los individuos al medio. Convirtiendo así lo que podía parecer un inconveniente en ventaja. Las razas de perro sin pelo más conocidas son:

- El perro sin pelo del Perú
- El Chihuahua sin pelo.
- El perro sin pelo Mexicano o Xoloitzcuintle.
- Terrier americano sin pelo.
- El Crestado Chino.
- El perro Pila Argentino.

Mercurito es una publicación semanal de:



EL MERCURIO
DIARIO INDEPENDIENTE DEL AUSTRO

DIRECCIÓN Y EDICIÓN:	Lcda. Dory Zamora Merchán
DIBUJOS:	Rafael Carrasco Vintimilla
DISEÑO / DIAGRAMACIÓN:	Dis. John Paúl Carpio F.
FOTOS:	Diario El Mercurio



CLUB Mercurito

Envíanos tu foto con tus datos personales al correo electrónico:

mercurito@elmercurio.com.ec

y sé parte de nuestra sección



CURIOSIDADES SOBRE EL CARNAVAL

QUÉ ES?

El carnaval es una fiesta popular pagana que tiene como principales protagonistas al juego y diversión con agua, harina, espuma y confetis; la comida, la música y el baile. Tiene 3 días de duración que coinciden con las vísperas de Cuaresma, época en la que al contrario el sacrificio y la abstinencia son la constante. Es una fiesta divertida, tanto para grandes como para pequeños. En algunos lugares, la tradición incluye desfiles con carrozas decoradas y música festiva.



LO NUESTRO

En Cuenca el Carnaval comienza con la tradicional fiesta de "compadres y comadres" que se celebró este año en el estadio Alejandro Serrano Aguilar. Una fiesta llena de alegría, música y juego. Baldes, recipientes, globos o mangueras son usados para mojar a unos a otros en medio de la algarabía. También se usan otros elementos para espolvorearse como la harina, maicena. La fiesta se completa con la comida, con la sabrosa sopa llamada motepata; los dulces de higo, durazno, leche... y el rico pan de carnaval.



CARNAVALES FAMOSOS

Brasil es famoso por su elaborado carnaval en Río de Janeiro, con desfiles de escuelas de samba y bailes vibrantes. En Venecia, Italia, el carnaval es conocido por sus elegantes máscaras y trajes. En España, se realizan desfiles de carrozas que lanzan confeti y caramelos a la multitud. En Nueva Orleans, Estados Unidos, el Mardi Gras es parte integral del carnaval, con desfiles y lanzamiento de collares de cuentas.



CURIOSIDADES

La tradición de lanzar confeti y serpentinas durante el carnaval tiene raíces en la antigua Roma. Los desfiles de carnaval suelen contar con reinas y reyes del carnaval que encabezan las festividades. Las máscaras de carnaval a menudo representan personajes históricos, mitológicos o simplemente imaginarios. Muchas culturas incorporan bailes tradicionales y folklóricos en las celebraciones de carnaval.



Receta



MINI PIZZA EN MICRO

* Con ayuda de un adulto

INGREDIENTES:


- Pan de molde
- Tomate (frito, deshidratado o natural)
- Lonchas de queso (pueden ser perfectamente lonchas de fundir, no hace falta que sea un queso especial)
- Orégano
- Cualquier elemento que quieras poner para la pizza (jamón, pepperoni, atún, champiñones...)

PREPARACIÓN:

- Tostar las rebanadas de pan de molde (porque así aguantan un poco más en el microondas sin convertirse en chicle...)
- Untar la tostada con la salsa de tomate (sin exagerar para no humedecer demasiado el pan)
- Poner una rodaja de queso encima
- Añadir el ingrediente con el que queramos completar la pizza
- Espolvorear un poco de orégano encima para darle "un aroma italiano"...
- Meter en el microondas unos 20-30 segundos (no mucho más para no reblandecer el pan demasiado)
- Servir caliente



CASA DE CARTÓN



MATERIALES

- Cajas de cartón (pueden ser de diferentes tamaños)
- Tijeras
- Pinturas y pinceles
- Pegamento
- Cinta adhesiva
- Papel adhesivo o papel de colores

INSTRUCCIONES

1. Reúne cajas de cartón de diferentes tamaños. Estas serán las paredes y techos de tu casa.
2. Con cuidado, abre las cajas para que queden planas. Si es necesario, recorta las solapas.
3. Decide cómo quieres estructurar tu casa. Puedes hacer una casa de un solo piso o una casa con múltiples niveles.
4. Corta las cajas según la forma que hayas decidido para las paredes y el techo. Las tijeras serán útiles para dar forma a puertas y ventanas.
5. Ensambla las piezas utilizando cinta adhesiva y pegamento. Asegúrate de que todo esté bien sujeto para que la casa sea estable.
6. Decora tu casa. Usa pinturas para darle color a las paredes y agrega detalles creativos. Si tienes papel adhesivo o papel de colores, también puedes usarlos para hacer detalles adicionales como tejas, chimeneas, jardines hechos ...
7. Deja que todo se seque completamente antes de comenzar a jugar!

ANIMALES DIVERTIDOS CON TAPAS DE BEBIDAS

MATERIALES

- Tapas plásticas de bebidas (varias colores)
- Ojos móviles
- Pegamento fuerte
- Rotuladores de colores
- Cartulina o papel de colores
- Tijeras

INSTRUCCIONES

1. Reúne tapas plásticas de bebidas de diferentes colores. Lávalas y déjalas secar completamente.
2. Elige una tapa para ser la cabeza del animal. Puedes usar una tapa de color más grande para este propósito.
3. Pega ojos móviles en la tapa seleccionada para la cabeza. Esto dará vida a tu animal.
4. Con rotuladores de colores, dibuja una boca, nariz y cualquier otro detalle que desees en la cabeza de tu animal.
5. Para el cuerpo, utiliza tapas más pequeñas y pégalas debajo de la cabeza, creando una estructura similar a un cuerpo de animal.
6. Recorta patas y orejas de cartulina o papel de colores. Pégalas en la parte inferior de las tapas para simular extremidades y orejas.
7. Deja que el pegamento se seque completamente antes de jugar con tus nuevos amigos animales.

