

Cuenca, Sábado 16 de Marzo 2024

MERCURITO

AÑO 23

Nº 1002

Día mundial del agua



7

EXPLORANDO

4

DUENDES Y HADAS

3


DE-MENTE

2

MÁQUINA DEL TIEMPO



HISTORIAS Y VALORES



PABLO Y HUGO

En un bosque frondoso, vivía un pájaro carpintero llamado Pablo y un halcón llamado Hugo. Aunque eran de especies diferentes, eran buenos amigos.

Un día, Hugo se lastimó un ala y no pudo volar. Pablo, a pesar de sus diferencias, decidió ayudarlo. Lo llevó a su nido y cuidó de él hasta que se recuperó.

Una vez que Hugo se sintió mejor, quería agradecer a Pablo por su amabilidad. Decidió usar sus habilidades de vuelo para buscar materiales y ayudar a Pablo con su trabajo de tallar árboles y construir nidos. Juntos, crearon obras hermosas y útiles para todos en el bosque.

★ MORALEJA ★

La amabilidad y la colaboración pueden superar las diferencias. Ayudar a los demás nos hace sentir bien y fortalece nuestras amistades.

22 DE MARZO DÍA MUNDIAL DEL AGUA

El Día Mundial del Agua se celebra cada año el 22 de marzo para concienciar sobre la importancia del agua dulce y abogar por la gestión sostenible de los recursos hídricos en todo el mundo.

El agua es un recurso invaluable para la vida en la Tierra. Nos ayuda a beber, bañarnos, regar plantas y mucho más. El Día Mundial del Agua nos recuerda lo esencial que es este recurso y cómo debemos cuidarlo.

En el Día Mundial del Agua, muchas personas y organizaciones realizan actividades para ayudar a proteger y conservar este recurso vital. Algunas de estas actividades incluyen limpiar ríos y playas, plantar árboles para proteger cuencas hidrográficas y aprender sobre formas de utilizar el agua de manera más eficiente.

Todos podemos hacer nuestra parte para conservar el

agua y garantizar que esté disponible para las generaciones futuras.

CONSEJOS:

- Toma baños cortos
- Cierra la llave mientras te cepillas los dientes o enjabonas en la ducha para no desperdiciarla
- Si una llave gotea, avisa de inmediato a tus padres para que lo solucionen!
- ¡Cada gota cuenta!

SABÍAS QUÉ:

- El agua cubre alrededor del 71% de la superficie de la Tierra, pero ¡solo el 3% de esa agua es dulce y apta para beber! El resto es agua salada que se encuentra en los océanos.
- ¡El cuerpo humano está compuesto en un 60% de agua! Esto significa que necesitamos beber suficiente agua todos los días para mantenernos saludables y enérgicos.



20 DE MARZO: DÍA MUNDIAL DE LA SALUD BUCODENTAL

El Día Mundial de la Salud Bucodental se celebra el 20 de marzo de cada año para recordarnos lo importante que es cuidar nuestra boca y nuestros dientes para mantenernos sanos y felices.

Para tener una buena salud bucodental, es importante cepillarse los dientes después de cada comida con pasta dental que contenga flúor, ya que ayuda a prevenir las caries. También es importante usar hilo dental para limpiar entre los dientes y eliminar los restos de comida que el cepillo no puede alcanzar. Además, visitar al dentista regularmente es fundamental para detectar cualquier problema en la boca y recibir tratamiento a tiempo.

SABÍAS QUÉ:

- Los dientes son las partes más duras de nuestro cuerpo. ¡Son incluso más duros que los huesos!
- Los dientes de leche comienzan a aparecer alrededor de los 6 meses de edad y se caen cuando tenemos alrededor de 6 años para dar paso a los dientes permanentes.



trabalenguas

Primita Patricia
prendió el piloto,
pero el piloto patinó,
y la primita Patricia
pilló al piloto patinando.

**
Pobre pirata, pica piedras,
pica papeles, pica plátanos,
pero por poco pirata,
pica parado y patina.



ADIVINANZAS

Blanco por fuera,
acolchado por dentro,
en la cama me acuesto
para dormir contento.
¿Qué soy?

R: El colchón

En la sala me encuentras,
de madera estoy hecho,
con asiento y respaldo
para que te sientes. ¿Qué soy?

R: La silla

CHISTES


Jaimito, ¿por qué llegas tarde a la escuela?
-Porque soñé que era fin de semana y me quedé dormido un poco más.
Pero si es lunes.
-¡Vaya, ya vuelvo a tener sueño!

Jaimito, ¿dónde está tu tarea?
-La arrojé al río.
¿Por qué hiciste eso?
-¡Porque quería que flotara!

Jaimito, ¿qué quieres ser de mayor?
-Quiero ser astronauta.
¡Qué ambicioso! ¿Y por qué?
-Para poder decir "¡La gravedad me cae mal!".



UNE CON UNA LÍNEA



Encuentra las diferencias

MARIO Y LA LECCIÓN DEL PÁJARO

En un pequeño pueblo, vivía un niño llamado Mario, quien era conocido por su amor a la naturaleza y su corazón honesto. Un día, mientras caminaba por el bosque, Mario encontró un pájaro herido. Con cuidado, lo recogió y lo llevó a su casa.

Durante semanas, Mario cuidó del pájaro con amor y paciencia, hasta que finalmente sanó y pudo volar de nuevo. El pájaro, agradecido por la amabilidad de Mario, decidió revelar un secreto. Le dijo que si alguna vez necesitaba ayuda, solo tenía que tocar su corazón y él estaría allí.

Un día, el pueblo fue amenazado por una gran tormenta. Todos estaban preocupados, pero Mario recordó las palabras del pájaro. Decidió hacer algo al respecto. Con valentía, se dirigió al bosque y tocó su propio corazón. De repente, el pájaro apareció y lo llevó a lo alto, donde pudo ver el peligro que se avecinaba.

Con el pájaro como guía, pudo advertir al pueblo y juntos trabajaron para proteger sus hogares. Después de la tormenta, el pueblo estaba a salvo, pero

el pájaro estaba herido. Mario, con lágrimas en los ojos, prometió cuidarlo hasta que sanara por completo.

Con el tiempo, el pájaro se recuperó y Mario regresó al bosque para liberarlo. Antes de partir, el pájaro le dio un consejo: "Recuerda, Mario, el amor verdadero, la honestidad y la belleza de las cosas simples de la vida siempre te guiarán por el camino correcto".

Mario regresó al pueblo con el corazón lleno de gratitud y sabiduría. Comprendió que el amor verdadero reside en ayudar a los demás, que la honestidad es la base de todas las relaciones y que la belleza se encuentra en las cosas simples de la vida, como el canto de los pájaros y el brillo del sol.

Desde ese día, Mario vivió su vida siguiendo estos valores, compartiendo su amor con todos los que encontraba y recordando siempre la lección que el pájaro le había enseñado: que el amor verdadero, la honestidad y la belleza de las cosas simples de la vida son los tesoros más valiosos que podemos poseer.



ACTIVIDADES

¿Qué encontró Mario en el bosque?

¿Qué secreto le reveló el pájaro?

¿Qué hizo Mario cuando se avecinaba la tormenta?

¿Qué lección te deja este cuento?



LABERINTO



PINTA LA MANDALA



COLOREA



DIVIÉRTETE APRENDIENDO

¿QUÉ FRUTA ES...?

BANANA=

APPLE=

WATERMELON=

PINEAPPLE=

PEACH=

6

APRENDAMOS

Cuenca, sábado 16 de Marzo 2024

Mercurito

COLOREA



¿CÓMO CAZAN LOS Tigres?



En el mundo de los animales, el tigre es el mayor cazador que existe. Toda su vida está centrada en el acto de matar. El más grande entre los felinos, más incluso que el imponente león, es el más temible depredador de cuatro patas. La técnica de caza de los tigres consiste en aproximarse lo más posible a la presa sin ser visto. Aquí es donde su pelaje rayado le resulta tan útil. Las rayas negras que surcan su pelo anaranjado lo vuelven casi invisible cuando se agazapa y agacha, muy quieto, en la espesura. Las marcas desdibujan su silueta y la camuflan. El tigre adulto vive solo y caza solo. En las selvas de Asia donde vive, no le queda otro remedio. A causa de la densa vegetación, cazar en grupo no daría buenos resultados. El tigre nunca se desliza hacia su presa en la misma dirección que el viento, ya que el aire llevaría el olor del gran felino hasta sus víctimas. El ciervo tiene un estupendo sentido del olfato y no tardaría en husmear el peligro acechante. De modo que el tigre siempre tiene que aproximarse a él contra el viento. Así, el olor de la presa llega al tigre, ayudándolo a controlar los movimientos de ésta y, en cambio, su propio olor se pierde tras él sin interferir.

Mercurito es una publicación semanal de:



EL MERCURIO

DIARIO INDEPENDIENTE DEL AUSTRO

DIRECCIÓN Y EDICIÓN:	Lcda. Dory Zamora Merchán
DIBUJOS:	Rafael Carrasco Vintimilla
DISEÑO / DIAGRAMACIÓN:	Dis. John Paúl Carpio F.
FOTOS:	Diario El Mercurio



CLUB Mercurito

Envíanos tu foto con tus datos personales al correo electrónico:

mercurito@elmercurio.com.ec

y sé parte de nuestra sección



CURIOSIDADES DE LOS BOSQUES



PURIFICADORES Y DIVERSIDAD

Los bosques cubren aproximadamente el 31% de la superficie terrestre de la Tierra. Producen oxígeno y absorben dióxido de carbono, ayudando a regular el clima global. Los bosques proporcionan hábitats para una amplia variedad de especies, desde pequeños insectos hasta grandes mamíferos. La diversidad biológica de los bosques contribuye a la medicina moderna, ya que muchas plantas medicinales se encuentran en ellos. Los bosques tropicales albergan más del 50% de todas las especies de plantas y animales del mundo.



ARBOLES Y TRIBUS

Los árboles de un bosque pueden comunicarse entre sí a través de una red subterránea de hongos llamada micorrizas. Los árboles de los bosques pueden vivir durante cientos e incluso miles de años. se pueden clasificar en diferentes tipos, como bosques tropicales, boreales, templados y mixtos. La tala de bosques para la agricultura, la ganadería y la industria es una de las principales causas de la deforestación. También albergan numerosas tribus indígenas que dependen de ellos para su subsistencia y cultura.



PAPEL CRUCIAL

Los bosques desempeñan un papel crucial en el ciclo del agua, ayudando a regular los patrones de precipitación y protegiendo contra la erosión del suelo. Los bosques templados pierden sus hojas en otoño como una adaptación para conservar agua durante el invierno. Los bosques mixtos contienen una combinación de árboles de hoja caduca y perenne. Muchos alimentos que consumimos provienen de los bosques, como frutas, nueces, miel y hongos.



PRODUCTOS FORESTALES

Los bosques proporcionan madera, papel y otros productos forestales que son utilizados en la construcción, fabricación y otras industrias. La pérdida de bosques puede contribuir al cambio climático al liberar grandes cantidades de dióxido de carbono almacenado en los árboles. Sirven como barreras naturales contra tormentas y desastres naturales, como inundaciones y deslizamientos de tierra. El bosque más grande del mundo es la selva amazónica en América del Sur.

Receta



CROQUETAS DE COLIFLOR

** Con ayuda de un adulto

INGREDIENTES:


- 400 gr de coliflor
- 100 gr de cebolla
- 2 huevos
- 100 gr de queso
- 70 gr de pan rallado
- 2 cucharadas de perejil
- Sal
- Pimienta negra

PREPARACIÓN:

1. Con ayuda de un adulto limpia la coliflor, quitas los tallos y la rallas. O si tienes procesador la trituras.
2. Ralla también la cebolla y mézclala con la coliflor.
3. Mete en el microondas a máxima potencia unos 8 minutos. Saca y mezla con el queso también rallado, el perejil picado, el pan rallado, la sal y la pimienta.
4. incorpora los huevos. Mezla nuevamente.
5. Forma bolitas y las metes al horno por unos 30 minutos o hasta que estén doraditas. Puedes comerlas con mayonesa o salsa de tomate!!



MARIPOSA DE GANCHOS DE ROPA



MATERIALES

- Ganchos de ropa de plástico o de madera
- Pegamento
- Ojos móviles
- Pintura y pinceles (opcional)

INSTRUCCIONES

1. Si tus pinzas son de madera puedes pintarlas del color de tu agrado y esperar que sequen.
2. Toma dos ganchos de ropa y únelos por el resorte. Estos serán el cuerpo de la mariposa.
3. Toma otros dos ganchos de ropa y quítales las piezas de metal. Estos serán las alas de la mariposa. Puedes dejarlos del color natural o pintarlos con pintura acrílica de colores brillantes. Deja que se sequen completamente si decides pintarlos.
4. Aplica pegamento en la parte trasera de las alas y pégalas en la parte superior del cuerpo de la mariposa. Asegúrate de que estén alineadas correctamente.
5. Aplica pegamento en los ojos móviles y pégalos en la parte delantera del cuerpo de la mariposa.
6. Deja que la mariposa se seque completamente antes de manipularla o colgarla.
7. ¡Listo! puedes colgarla en tu habitación, en la pared o en cualquier lugar que desees.

MATERIALES

- 10 cajas de cartón de leche vacías y limpias
- Tijeras
- Pintura y pinceles (opcional)
- Pelota pequeña (puede ser una pelota de tenis o similar)

INSTRUCCIONES

1. Lava y seca bien las cajas de cartón de leche. Asegúrate de que estén completamente secas antes de comenzar.
2. Si lo deseas, puedes decorar las cajas con pintura y pinceles. Puedes pintarlas de diferentes colores o agregar diseños creativos como caras, números o patrones.
3. Con la ayuda de unas tijeras, corta la parte superior de cada caja de cartón de leche para que queden abiertas por ambos extremos. Esto hará que sean más fáciles de apilar y derribar.
4. Coloca las cajas en forma de triángulo, con cuatro cajas en la fila delantera, tres en la fila siguiente, dos en la siguiente y una sola caja en la fila trasera. Esto formará la clásica disposición de los bolos.
5. A jugar: Toma la pelota pequeña y párala frente a las cajas. Luego, lanza la pelota intentando derribar la mayor cantidad posible de cajas. ¡Puedes jugar tantas veces como quieras y competir con tus amigos o familiares para ver quién puede derribar más bolos!

