

# ellas & ellos

VIDA EN FAMILIA



ENTREVISTA | Pag. 3  
**“MUJU”**  
Asesoramiento sobre  
agricultura sustentable

TECNOLOGÍA

MASCOTAS

TEMA

**2** Apps para la seguridad familiar

**5** ¿Pelo de gato en tu casa?

**8** Festival de Coachella 2024



# Apps diseñadas para ayudar a garantizar la seguridad de la familia.

- 1. Life360:** Esta aplicación permite crear círculos de familiares y amigos para compartir la ubicación en tiempo real, enviar alertas de emergencia y notificaciones de llegada o salida de lugares específicos.
- 2. Family Locator - GPS Tracker:** Similar a Life360, esta aplicación ofrece funciones de seguimiento de ubicación en tiempo real, así como alertas de zona segura y notificaciones de batería baja.
- 3. Find My Kids:** Especialmente diseñada para padres, esta aplicación permite rastrear la ubicación de los niños, recibir notificaciones cuando llegan o salen de la escuela, y establecer zonas de seguridad.
- 4. mSpy:** Una opción más avanzada que proporciona seguimiento de ubicación en tiempo real, monitoreo de mensajes y llamadas, así como funciones de control parental.

Es importante revisar las políticas de privacidad y seguridad de cualquier aplicación antes de usarla, especialmente cuando se trata de la información personal y la



## NOVEDADES:



### Recursos religiosos

Una aplicación católica popular para rezar es "Laudate". Esta aplicación incluye una variedad de recursos religiosos y herramientas para la oración, como el Santo Rosario, Liturgia de las Horas, lecturas diarias de la Biblia, oraciones diarias, la Misa diaria, y una amplia colección de oraciones y devociones católicas. "Laudate" también proporciona acceso a una extensa biblioteca de textos sagrados, incluyendo la Biblia en diferentes versiones y traducciones, así como documentos del Magisterio de la Iglesia, como el Catecismo de la Iglesia Católica y documentos papales. Gratuita tanto para dispositivos iOS como Android.



### Limpiar la licuadora de manera efectiva

Después de usarla, desenchufala y desarma todas las partes desmontables, como jarra, tapa y cuchillas. Enjuágala con agua caliente para eliminar los residuos de alimentos. Vuelve a armar la licuadora, asegurándote de que todas las partes estén en su lugar correctamente. Llena la jarra hasta la mitad con agua tibia y agrega unas gotas de detergente para platos. Enciende la licuadora a baja velocidad durante unos segundos para que el agua jabonosa limpie las cuchillas y el interior de la jarra. Lava con agua limpia para eliminar cualquier residuo de jabón. Deja que todas las partes se sequen al aire antes de guardar la licuadora.



### YouCam Makeup

Una aplicación popular y gratuita para maquillarte es "YouCam Makeup". Esta aplicación te permite probar diferentes productos de maquillaje virtualmente en tiempo real utilizando la cámara de tu teléfono. Puedes experimentar con una amplia gama de maquillaje, incluyendo labiales, sombras de ojos, bases, rubores y más. Además, ofrece herramientas de edición para ajustar tu aspecto, como suavizar la piel, eliminar imperfecciones y aplicar efectos especiales. También puedes acceder a tutoriales de maquillaje y consejos de belleza dentro de la aplicación.

## INFO

### Plásticos de un solo uso dominan la contaminación oceánica

#### La urgencia de prohibir los plásticos de un solo uso

Datos para entender la opinión pública sobre regulaciones globales de plásticos.



Acordaron un tratado para acabar con la contaminación por plásticos, pero algunos países productores de petróleo y plástico han intentado obstaculizar las negociaciones.



Creer que es importante tener reglas para reducir la cantidad de plástico producido globalmente.



Creer importante prohibir productos químicos plásticos peligrosos para salud, vida silvestre y medio ambiente.



Creer que es importante tener reglas para prohibir productos plásticos de un solo uso innecesarios.

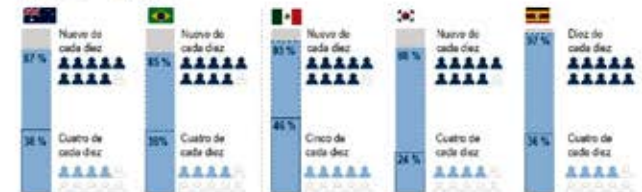
#### Casos de estudio



#### Prohibir o fiscalizar químicos y productos

Creer que es importante que las reglas globales exijan la reducción de la producción global de plásticos

Esencial | Importante



Fuente: WWF y la Plastic Free Foundation | M. Ináñez | INC-5: Tratado sobre la Contaminación por Plásticos | Agencia EFE

## ¡Que la fuerza te acompañe, 'Star Wars: Outlaws'!

Se viene un noticionón, fanático de 'Star Wars' (o 'Guerra de las Galaxias' para los sub 50). Según SomosXbox.com, Ubisoft anunció que el próximo 30 de agosto verá la luz 'Star Wars: Outlaws' en todas las plataformas. Pero la más beneficiada será la versión de PC, ya que contará con las mejoras gráficas de GPU GeForce RTX y la potencia de Nvidia DLSS 3 AI-powered Upscaling. ¡Que la fuerza los acompañe! (EFE)-(I).



# “MUJU”

Asesoramiento sobre agricultura sustentable



Patricia Farfán es Ingeniera Agrónoma y Adriana Bustamante es Ingeniera Agropecuaria y ellas impulsan el emprendimiento “Muju”, agricultura sustentable.

Esta iniciativa nació en pandemia y responde a la necesidad de que las personas conozcan lo que consumen y aprendan sobre el origen de los alimentos.

“Muju” brinda la asesoría para la implementación de huertos en hogares. “Existe la creencia de que en un espacio reducido no se puede cultivar, pero existen plantas como las fresas o plantas medicinales que no requieren de mucho espacio y son ideales para los hogares”, explica Adriana.

El emprendimiento va más allá de brindar la asesoría y se ha convertido en una terapia. “Nació en pandemia, cuando las personas buscaban aprovechar de la naturaleza, pero no todos tenían la posibilidad de salir”, señala Patricia. Fue así que empezaron a habilitar los espacios urbanos de sus terrazas para los cultivos.

En este tiempo, Patricia y Adriana han observado la satisfacción que tienen las personas al cultivar sus plantas y en el transcurso de un tiempo cosechar los frutos. Se ha convertido en una terapia porque dedican tiempo diario para su cuidado, son testigos del crecimiento de la planta y al final gracias a todos los cuidados se obtienen los frutos. Aseguran que, al utilizar productos naturales,

la calidad y el sabor es diferente.

La asesoría que brindan está abierto a familias, urbanizaciones, barrios, comunidades, fincas o cualquier grupo en particular. De igual manera, en función a la necesidad ciudadana también brindan talleres con información básica para aprender a cultivar, con temas como: elegir la maceta ideal, jardinería, qué tipo de sustrato es el ideal, dónde comprar los productos, elección de planta y más.



A través de “Muju”, Patricia y Adriana buscan crear conciencia ciudadana de la importancia del cuidado de la naturaleza y el reciclaje. “Siempre hay la opción de tener una planta en el hogar, para ello se inicia con un diagnóstico del espacio y luz”, detallan. Muchas veces las

personas no reciben el asesoramiento adecuado y por una mala experiencia tienen el rechazo de tener plantas porque creen que se van a morir, sin embargo, con el asesoramiento adecuado ahora podrán disfrutar de sus plantas.

La información sobre sus cursos está disponible en Facebook e Instagram de “Muju”. Próximamente estarán en TikTok con varios tips sobre las plantas y su cuidado. Su contacto es el 099 296 0977.

A más del asesoramiento en la implementación de los huertos y acompañamiento, también ofrecen bioinsecticidas, compost, biol y plantas de calidad (con previa anticipación).

Texto y fotos: Fernanda Ramón





## Tres de los mejores aceites para el cabello

Cuando se trata de mantener el cabello saludable y radiante, los aceites naturales son aliados poderosos. Te indicamos tres de los mejores aceites para el cabello, junto con formas de usarlos para obtener los mejores resultados:

**1. Aceite de coco:** Este aceite es rico en ácidos grasos que penetran profundamente en el cabello, ayudando a fortalecerlo y prevenir la pérdida de proteínas. Puedes usar aceite de coco de varias maneras:

- **Como tratamiento prelavado:** Aplica el aceite de coco en el cabello seco, déjalo actuar durante al menos 30 minutos o incluso durante la noche, luego lava y acondiciona como de costumbre.

- **Como acondicionador sin enjuague:** Aplica una pequeña cantidad de aceite de coco en las puntas del cabello después del lavado para agregar humedad y suavidad.

- **Como tratamiento para el cuero cabelludo:** Masajea suavemente el aceite de coco en el cuero cabelludo para combatir la sequedad y la caspa.

**2. Aceite de argán:** Este aceite es conocido por sus propiedades nutritivas y su capacidad para domar el cabello encrespado. Aquí hay algunas formas de usarlo:

- **Como suero para el cabello:** Aplica unas gotas de aceite de argán en el cabello húmedo o seco para agregar brillo y controlar el frizz.

- **Como tratamiento intensivo:** Calienta una pequeña cantidad de aceite de argán y aplícalo desde las raíces hasta las puntas como un tratamiento hidratante y reparador.

**3. Aceite de almendras dulces:** Este aceite es ligero y rico en vitamina E, lo que lo hace ideal para hidratar el cabello sin dejarlo grasoso. Aquí tienes algunas formas de usarlo:

- **Como mascarilla prelavado:** Mezcla aceite de almendras dulces con tu acondicionador o mascarilla capilar habitual y déjalo actuar durante 15-30 minutos antes de lavar el cabello.

- **Como tratamiento para puntas abiertas:** Aplica unas gotas de aceite de almendras dulces en las puntas del cabello para hidratarlas y prevenir las puntas abiertas.

### CONSEJITOS!



## Exfoliar los labios

Para exfoliar los labios en casa, puedes probar un remedio casero simple mezclando azúcar granulada con un poco de miel o aceite de coco. Aplica esta mezcla suavemente sobre tus labios y masajea en movimientos circulares durante unos minutos. Luego, enjuaga con agua tibia y aplica un bálsamo labial hidratante. Esto ayudará a eliminar las células muertas de la piel y dejará tus labios suaves y tersos.

## Cinturones finos

Los cinturones finos para mujer son ideales para una variedad de ocasiones. Úsalos para definir la cintura y agregar un toque de estilo a tu atuendo. Son perfectos para:

- Vestidos formales para resaltar tu silueta y crear un look elegante. Complementa tus conjuntos de negocios con un cinturón fino para añadir un toque de sofisticación y pulir tu apariencia. Utiliza un cinturón fino para agregar forma a blusas holgadas o túnicas, creando una figura más definida.

- Combina un cinturón fino con pantalones de talle alto para destacar la cintura y equilibrar la silueta.



## Aretes largos



Usar aretes largos puede agregar un toque elegante y llamativo a tu atuendo. Estos destacan mejor cuando el resto de tu atuendo es relativamente simple. Opta por prendas de colores sólidos y cortes clásicos para permitir que los aretes sean el centro de atención.

Un peinado recogido, como un moño o una cola de caballo, permite que los aretes largos se vean claramente y evita que se enreden en tu cabello.

También se ven mejor con escotes que no compitan por la atención. Los escotes en V o sin tirantes son excelentes opciones.



# ¿CÓMO QUITAR EL PELO DE LOS GATOS EN TU HOGAR?

**Q**uitar el pelo de gato puede ser una tarea desafiante, pero aquí tienes algunos métodos fáciles que puedes probar:

\*Cepillado regular: Es la mejor manera de reducir la cantidad de pelo suelto en tu gato y evitar que se acumule en tu hogar. Usa un cepillo diseñado específicamente para gatos y cepilla a tu mascota al menos una vez al día.

\* Utiliza un rodillo o una cinta adhesiva para quitar el pelo de gato de la ropa, los muebles y otras superficies. Simplemente pásalo sobre la superficie y el pelo se adherirá al adhesivo.

\*Guantes de goma: Humedécelos ligeramente y pásalos sobre la superficie donde haya pelo de gato. El pelo se adherirá a los guantes y podrás desecharlo fácilmente.

\* Usa una aspiradora con accesorios diseñados para eliminar el pelo de mascotas de las alfombras, los muebles y otras superficies. Estos accesorios suelen tener cepillos especiales que levantan el pelo de gato de manera efectiva.

\*Trampas de pelo: Colócalas en las áreas donde tu gato pasa mucho tiempo, como los muebles o la cama. Estas trampas atrapan el pelo suelto y facilitan su eliminación.

\* Cubre los muebles con mantas o fundas lavables para protegerlos del pelo de gato. Puedes quitarlas y lavarlas regularmente para mantener tu hogar limpio.

\*Aspira y limpia regularmente tu hogar para eliminar el pelo de gato que se haya acumulado en el suelo, las alfombras y otras superficies.

Al implementar estos métodos regularmente, puedes reducir significativamente la cantidad de pelo de gato en tu hogar y mantenerlo limpio y libre de pelos.



## LÍMPIALE LAS PATAS!!

Limpiar las patas de un gato es importante para mantener su higiene y prevenir la ingestión de sustancias nocivas que puedan haber quedado atrapadas en sus almohadillas. Comienza acariciando suavemente las patas de tu gato. Sostén su pata y usa una toalla húmeda o un paño suave para limpiar cuidadosamente las almohadillas y los espacios entre los dedos. Asegúrate de no frotar demasiado fuerte para no causar molestias a tu gato.

Sécalas suavemente con una toalla limpia y seca. Asegúrate de eliminar cualquier exceso de humedad para evitar que se moje o resbale.



## AGUA LIMPIA Y FRESCA

Lavar el plato de agua del perro es importante para mantener la higiene y prevenir la contaminación bacteriana. Lava el plato con agua caliente y jabón. Puedes usar un detergente suave o simplemente jabón para platos. Asegúrate de fregar bien para eliminar los residuos de comida y suciedad. Enjuaga con agua corriente para eliminar cualquier residuo de jabón. Si deseas desinfectar el plato, puedes sumergirlo en una solución de agua y vinagre o agua y lejía diluida. Asegúrate de enjuagarlo bien. Sécalo con una toalla limpia o déjalo secar al aire antes de volver a llenarlo.



## ADOPCIÓN RESPONSABLE

Si tú deseas ayudarnos con tu tiempo, dinero, alimento, atención veterinaria, etc. Comunícate con nosotros.



**FUNDACIÓN ARCA**  
2835-201 · 4213618

Dirección: Baltazara de Calderón y Miguel Vélez (sector San Sebastián)



# BREVE HISTORIA DE LA JUNTA PROVINCIAL DE LA CRUZ ROJA DEL AZUAY



**Dr. Honorato Carvalho Valdivieso, destacado médico cuencano, uno de los pioneros de las labores de la Cruz Roja Provincial.**

Poco se conoce sobre la verdadera historia de la Cruz Roja Provincial del Azuay en sus primeros tiempos, solo se sabe de algunas de sus episódicas actuaciones. Parece ser, según escribe el reconocido historiador de la Medicina del Azuay, Dr César Hermida Piedra, que esta institución funcionó esporádicamente, como una demostración del espíritu altamente humanitario que ha caracterizado siempre a nuestros médicos, sin que hubiera existido una organización y estructuración oficial.

En mayo de 1925 se organiza la Junta Regional del Azuay, integrada de la siguiente manera:

Presidente: Dr. Luis Carlos Jaramillo; Vicepresidente: Dr. Nicanor Merchán; Secretario: Dr. Aurelio Ordoñez; Tesorero: Dr. David Díaz Cueva; Procurador: Dr. Remigio Romero León.

Es a partir de abril de 1950 que se organiza la Cruz Roja, con motivo de la lamentable inundación del río Tomebamba que afectó a algunos barrios de la ciudad, cuando hacía falta una entidad oficial que se responsabilizara de la ayuda económica, alimenticia, y de otra índole, que ameritaba para prestar a los damnificados.

En sesión de Asamblea General, realizada en el Salón de la Gobernación del Azuay el 9 de abril de 1950, presidida por Doña Elvira Campi de Yoder, Gobernadora de la Cruz Roja Ecuatoriana, se procedió a la designación de un directorio, con carácter jurídico, de acuerdo a los Estatutos, quedando integrado de la siguiente manera: Presidente: Dr. Honorato Carvalho V.; primer Vicepresidente: Sr. Guillermo Crespo O.; segundo Vicepresidente: Dr. Luis Cordero C.; Secretario: Dr. Darío Ordoñez E.; Pro secretario: Dr. Arturo Crespo T.; Tesorero: Sr. Humberto Espinoza T.; Sindico: Dr. Carlos Cueva T.

El 22 de enero de 1951, se recibe un carro-ambulancia, como obsequio de la Junta Central de la Cruz Roja, para que se organicen los servicios de emergencia. El 3 de mayo de 1953 se inaugura el Banco de Sangre "Honorato Carvalho Valdivieso", con su director Dr. Miguel Molina Calle. El 2 de julio de 1962 ocupará el cargo el Dr. Jaime Maldonado Ambrosi. El 15 de agosto de 1958, se realiza la compra del edificio, ubicado en la calle Borrero y Juan Jaramillo, a la Sra. Jesús Toral Vega y es inaugurado este local oficialmente el 12 de abril de 1959. Dos distinguidos médicos se deben resaltar entre los pioneros de las labores de la Cruz Roja Provincial: el del Dr. Luis Carlos Jaramillo y el del Dr. Honorato Carvalho Valdivieso.

El Dr. Honorato Carvalho fue un médico muy humanista con sus pacientes y que además de sus labores como docente en la Escuela de Medicina de la Universidad de Cuenca, fue Radiólogo del Hospital "San Vicente de Paúl", por muchos años. Se entregó con devoción a la Cruz Roja, organizándola de manera oficial y técnica, pues, de acuerdo a los datos consignados, esta Institución pudo funcionar oficialmente, desde 1950, bajo su Presidencia. Entre muchas destacadas labores realizadas por este prominente médico, en esta Institución, se interesó y consiguió fundar en Cuenca en 1953, el Banco de Sangre que lleva su nombre, y que tantos beneficios ha prestado en las emergencias quirúrgicas cotidianas, y que puso a Cuenca a la altura de las ciudades bien dotadas para esta clase de atenciones indispensables.




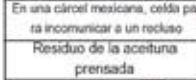


# SUBOKU

Llene los espacios vacíos con los números del 1 al 9. No repita los números en su propia fila horizontal o vertical ni en el cuadrado que los contiene

				5		1		
	9	4	7			2		
7	5			1	9	6	4	
	8	7		3			1	2
4		5	1	2		8		
			6			7		
		3		8	6	9		
9		2	3					4
8			5			3	6	

## LABERINTO



	Robot mascota con forma de perro, fabricado por Sony	Centores épicos de la antigua Grecia	En Bolivia, pez pequeño comestible del lago Titicaca	Símbolo químico del berio	Planta cuyas hojas están cubiertas por unos pelos que segregan un líquido que pica e irita la piel	Hablo con Dios
	En una cárcel mexicana, celda para incomunicar a un recluso					
	Residuo de la aceituna prensada					
Tipo de sangre	Nintendo de doble pantalla			Tulio Rudas Frutos carnosos con una sola semilla		
Símbolo del Roentgen	Hongo que ataca las plantas de la vid Deidad gnóstica					
Última de las vocales en plural			Iniciales de Rodolfo Gómez			Persona que goza de perfecta salud
Interjección usada para detener a las bestias		Dientes de un peine Sujeta con ligaduras				
Aborígen que vivió en la Tierra del Fuego			Iniciales de Wilfrido Norega		Dos en la nomenclatura romana	
	Autor de 'Las aventuras de Tom Sawyer'					
	Anhelado intenso					

## crucigramas

## SOPA DE LETRAS

S	V	J	X	T	G	N	F	D	E	P	O	R	T	I	V	A	S	S
A	B	W	A	I	M	K	N	U	R	P	A	Y	L	G	E	D	V	F
V	C	O	M	U	N	I	T	A	R	I	A	C	J	Q	M	U	P	B
I	X	O	I	C	A	V	F	G	O	H	W	N	R	L	B	K	E	E
T	D	T	M	A	V	H	W	C	Y	Q	O	X	K	B	A	N	S	T
A	J	N	U	D	F	S	N	Z	W	A	D	M	V	S	E	E	G	Q
M	P	E	F	H	Y	S	K	L	Z	T	J	U	O	F	L	F	L	T
R	G	I	A	O	X	S	Q	U	W	L	Z	C	I	A	D	R	O	B
O	K	M	S	O	C	I	T	U	A	N	I	C	I	U	Z	H	B	E
F	N	I	V	R	T	K	R	C	S	A	I	C	D	F	W	Q	T	K
S	O	C	U	E	E	C	L	L	C	O	O	H	B	T	Z	A	U	B
W	H	R	U	C	V	U	G	I	C	S	J	R	O	S	F	Y	F	A
I	O	A	E	R	B	M	O	K	W	F	X	C	B	G	U	L	Z	A
Q	B	P	S	E	P	N	V	Y	D	E	B	A	T	E	S	K	M	R
T	R	S	S	O	E	P	N	U	I	X	O	F	Y	V	J	B	Z	S
L	A	E	D	S	O	S	E	D	A	D	I	V	I	T	C	A	K	S
Y	Z	H	J	V	E	Q	M	N	U	R	Y	E	T	S	C	G	X	J
K	L	I	D	M	A	P	V	H	Z	F	O	Q	W	B	E	P	T	F
Z	O	D	Y	V	C	U	L	T	U	R	A	L	E	S	L	K	J	G

## CLUB

ENCUENTRE LAS PALABRAS DE LA LISTA

- ACTIVIDADES
- ASOCIACIONES
- BENEFICIO
- CLUBES
- COMUNITARIA
- CULTURALES
- DEBATES
- DEPORTIVAS
- ESPARCIMIENTO
- FORMATIVAS
- FÚTBOL
- NÁUTICOS
- OBRA
- RECREO
- SOCIALES



# COACHELLA 2024:

## del retorno de No Doubt al auge del regional mexicano y la fuerza latina

La nostalgia, la modernidad y la multiculturalidad volvieron a darse cita en la ciudad desértica de Indio (California, EEUU) para la 23 edición del Festival de Coachella, con el reencuentro de No Doubt, los corridos tumbados del mexicano Peso Pluma, los éxitos del argentino Bizzarap o el reguetón del colombiano J Balvin.

Famoso por la potencia de las actuaciones que reúne, el exclusivo público de artistas y celebridades que atrae y la moda que se impone en sus jardines del Empire Polo Club ubicado en medio del desierto, Coachella es sin duda uno de los encuentros musicales más reputados del mundo.

De las 147 actuaciones que inundan el cartel de este año, destacan Doja Cat; Tyler, the Creator; Lana del Rey y No Doubt. Ninguno, excepto el último, es un novato en el festival, pero para todos es la primera vez que lideran Coachella.

Después de que en 2023 Bad Bunny se impusiera como el primer artista latino en encabezar el cartel de este encuentro, el talento latino muestra que su poderío es más que una racha de buena suerte al ocupar varios espacios relevantes del festival.

Aunque el nombre de ningún latino aparece entre las cabezas del cartel, figuras como J Balvin y Peso Pluma destacan en la lista y se posicionan a la altura de bandas legendarias como Blur. Ambos artistas ya habían participado en esta cita: Balvin tuvo un concierto propio en 2019 en el que tuvo como invitada a Rosalía, y en 2023 Peso Pluma apareció en el show de Becky G para cantar su colaboración 'Chanel', augurando el éxito de todo un año que incluso lo llevó a convertirse en el artista más visto en YouTube en Estados Unidos.

Artistas como Bizzarap, el productor argentino detrás de éxitos mundiales como 'BZRP Music Sessions #52', junto a Quevedo, o el polémico desahogo amoroso de Shakira en la 'BZRP Music Sessions #53', así como la traperera puertorriqueña Young Miko, considerada la artista impacto 2024 por los Billboards, mantienen en alto la representación latina en las actuaciones del viernes.

En el evento se prevén ciertos actos y posicionamientos políticos en sus escenarios gracias a la participación de artistas como Saint Levant, de origen palestino y quien ha alzado la voz en diversas ocasiones en contra de la actual ofensiva militar de Israel en la Franja de Gaza. Este festival se celebró los fines de semana del 12 al 14 de abril y estos del 19 al 21 de abril, con la participación de los mismos artistas.

Puede ponerse al tanto de las actuaciones gratuitamente a través de la retransmisión en directo a través de Youtube. (EFE)-(I).

## Festival de Coachella 2024, fusionando pasado y presente

### COACHELLA

COACHELLA VALLEY MUSIC AND ARTS FESTIVAL

#### Ubicación del festival

La sede fue de nueva cuenta el Empire Polo Club en Indio, California, EE.UU.



49 artistas entre los cuales también destacan



Bizzarap



Deftones



Ateez

52 artistas entre los cuales también destacan



Jon Batiste



Grimes



Ilo Space

#### Lisa

Cada año un artista invitado aparece en Coachella, sin previo anuncio se cree que este año podría ser Lisa



Tyler, The Creator



Blur



Le Sserafim



LADYMI



Doja Cat

LADYMI

J Balvin

Domingo 21 de abril

42 artistas entre los cuales también destacan



John Summit



DJ Snake



Carin León

#### Coachella en Fornite

La experiencia de Coachella llega hasta los videojuegos, con un nuevo mapa y skins de J-balvin, instrumentos y 2 nuevos gestos



Skin de pego

