

Cuenca, Sábado 20 de Julio 2024

# MERCURITO

AÑO 23

Nº 1020

## DÍA MUNDIAL DEL PERRO



7

EXPLORANDO

4

DUENDES Y HADAS

3

DE-MENTE

2

MÁQUINA DEL TIEMPO



HISTORIAS  
Y VALORES

## AUGUSTA Y TEBO

Había una vez una niña llamada Augusta y su fiel perro, Tebo. Augusta y Tebo eran inseparables, siempre explorando juntos los campos y bosques cercanos a su casa. Un día, mientras jugaban, encontraron a un pequeño gato atrapado en un arbusto espinoso.

—¡Ayuda, por favor!—miauó el gato.

Augusta y Tebo corrieron a ayudar. Augusta, con mucho cuidado, liberó al gatito, mientras Tebo ladraba suavemente para calmarlo. El gatito, agradecido, se presentó como Milo.

—Gracias por salvarme. ¿Puedo ser su amigo?—preguntó Milo.

Augusta y Tebo sonrieron y aceptaron con alegría. Juntos, los tres amigos continuaron sus aventuras, respetándose y cuidándose mutuamente.

Un día, durante una tormenta, Tebo quedó atrapado bajo una rama caída. Augusta y Milo, trabajando en equipo, lograron liberarlo. Augusta acarició a Tebo y dijo:

—La verdadera amistad se basa en el respeto y en ayudarnos en los momentos difíciles.

Tebo lamió la mano de Augusta, y Milo ronroneó feliz.

## ★ MORALEJA ★

El respeto y la bondad son los verdaderos tesoros de la vida.

20 DE JULIO:  
DÍA MUNDIAL DEL AJEDREZ

El 20 de julio celebramos el Día Mundial del Ajedrez, ¡un juego muy especial que ha existido por muchos, muchos años! El ajedrez es un juego de estrategia que se juega en un tablero con piezas blancas y negras. Cada jugador tiene diferentes piezas que se mueven de maneras especiales.

En el ajedrez, hay un rey y una reina, torres, caballos, alfiles y peones. Cada pieza tiene reglas específicas sobre cómo puede moverse por el tablero para capturar las piezas del otro jugador y proteger a su propio rey.

Es un juego que puedes aprender a cualquier edad y siempre hay algo nuevo que descubrir sobre estrategias y tácticas.

## SABÍAS QUÉ:

- El ajedrez no solo es divertido, ¡sino que también te ayuda a pensar mucho y planificar tus movimientos!
- Este juego te enseña paciencia, concentración y cómo tomar decisiones importantes.



## 21 DE JULIO - DÍA MUNDIAL DEL PERRO

El Día Mundial del Perro es un día especial en el que celebramos a nuestros amigos peludos, ¡los perros! Este día se celebra en todo el mundo para recordar lo maravillosos que son los perros y lo mucho que nos alegran la vida.

Los perros son animales muy especiales que han estado con los humanos desde hace miles de años. Nos ayudan en muchas cosas, como cuidar nuestras casas, trabajar con la policía y los bomberos, e incluso ayudar a personas con discapacidades.

Es un día para recordar lo importantes que son los perros en nuestras vidas y cómo nos enseñan sobre la lealtad, el amor incondicional y la amistad. ¡Así que no olvides darle un abrazo a tu perro en este día especial!

## SABÍAS QUÉ:

- Los perros usan su cola para comunicarse. Por ejemplo, una cola que se mueve rápidamente generalmente significa que están contentos, mientras que una cola baja puede indicar que están nerviosos o asustados.
- Tienen un sentido del olfato increíblemente desarrollado, hasta 10,000 a 100,000 veces más sensible que el de los humanos.





## trabalenguas

Paca se llama la vaca  
de la flor en la solapa,  
pero a Paca la vaca  
de la solapa le duele  
mucho la pata.

\*\*

Sale sal de lassalinas, salinas que  
dan la sal; si salamos en las  
salinas, salimos salados de sal.

## CHISTES

Jaimito, ¿cuánto tienes ahorrado ya?  
- Ceromil Cerocientos Cerocero.

\*\*

Jaimito a su madre:  
Mamá, mamá, esta noche no me esperes.  
- ¿¿Por qué, Jaimito??  
- Porque ya he llegado.

\*\*

Jaimito, ¿cuál es el futuro del verbo "bostezar"?  
- Dormir.

UNE CON UNA LINEA



## ADIVINANZAS

Canto en la orilla,  
vivo en el agua  
y no soy pescado ni cigarra.  
Entonces ¿Quién soy?

R: La rana

Qué animal tiene silla  
y no se puede sentar.

R: El caballo







## EL PAJARO BENITO

Había una vez un pájaro llamado Benito, que vivía en una jaula dorada colgada en la casa de una amable anciana llamada Rosa. Aunque Rosa cuidaba muy bien de Benito, alimentándolo con las mejores semillas y asegurándose de que tuviera agua fresca, Benito soñaba con volar libremente en el vasto cielo azul.

Desde su jaula, Benito veía a otros pájaros volar, cantar y jugar entre las ramas de los árboles. Sentía una profunda tristeza al no poder unirse a ellos. Aunque la jaula era cómoda y segura, no podía compararse con la sensación de libertad que Benito anhelaba.

Un día, mientras Rosa limpiaba la jaula, Benito decidió hablar con ella.

—Querida Rosa, estoy muy agradecido por todo lo que haces por mí. Pero hay algo que deseo más que nada: ser libre y volar como los otros pájaros.

Rosa miró a Benito con ojos comprensivos y una sonrisa amable.

—Benito, siempre he querido lo mejor para ti. Si tu mayor deseo es ser libre, entonces así será.

Con manos temblorosas pero decididas,

Rosa abrió la puerta de la jaula. Benito dudó por un momento, luego extendió sus alas y salió volando. Al principio, le costó un poco acostumbrarse a la libertad, pero pronto estaba surcando los cielos con alegría.

Volaba alto y bajo, explorando cada rincón del cielo y sintiendo el viento en sus plumas. Conoció a otros pájaros, hizo nuevos amigos y descubrió lugares maravillosos. Sin embargo, nunca olvidó a Rosa y la calidez de su hogar.

Un día, Benito regresó a la ventana de Rosa. Con una canción alegre, le agradeció por darle la libertad que tanto deseaba.

Rosa, con lágrimas de felicidad en los ojos, entendió que el verdadero amor significa dar libertad. Y así, Benito vivió feliz, volando libre y visitando a Rosa de vez en cuando, recordando siempre la bondad que le había permitido alcanzar su sueño.

Recuerda que la verdadera felicidad se encuentra en la libertad, y que amar a alguien significa permitirle ser libre y alcanzar sus propios sueños.

Encuentra las diferencias



### ACTIVIDADES

¿Dónde vivía Benito?

Blank lines for writing the answer to the first question.

¿Cuál era su sueño?

Blank lines for writing the answer to the second question.

¿Cómo actuó Rosa frente a la petición de Benito?


Blank lines for writing the answer to the third question.

¿Qué enseñanza te deja este cuento?


Blank lines for writing the answer to the fourth question.



DIBÚJAME UNA CARITA




PINTA LA MANDALA



SIGUE LAS LÍNEAS



COLOREA





## COLOREA



## CURIOSIDADES:

## El hambre de los osos hormigueros

Los osos panda no son los únicos que sorprenden con la cantidad de comida que consumen a diario. Los osos hormigueros comen alrededor de... ¡35.000 hormigas al día!



Mercurito es una publicación semanal de:



**EL MERCURIO**  
DIARIO INDEPENDIENTE DEL AUSTRO

DIRECCIÓN Y EDICIÓN:	Lcda. Dory Zamora Merchán
DIBUJOS:	Rafael Carrasco Vintimilla
DISEÑO / DIAGRAMACIÓN:	Dis. John Paúl Carpio F.
FOTOS:	Diario El Mercurio



**CLUB Mercurito**

Envíanos tu foto con tus datos personales al correo electrónico:

[mercurito@elmercurio.com.ec](mailto:mercurito@elmercurio.com.ec)

y sé parte de nuestra sección



## CURIOSIDADES SOBRE EL CEREBRO

### COMO UNA COMPUTADORA SUPERINTELIGENTE

El 22 de julio se celebra el Día Mundial del Cerebro; éste es un órgano muy importante que forma parte del sistema nervioso central de los seres humanos y de otros animales vertebrados. Es el centro de control de todo el cuerpo y se encarga de muchas funciones vitales. Es como el jefe de nuestro cuerpo. Controla todo lo que hacemos, desde movernos y hablar hasta pensar y sentir emociones. Es como una computadora superinteligente que trabaja todo el tiempo, incluso cuando estamos durmiendo.

### MILES DE NEURONAS

El cerebro está formado por miles de millones de células pequeñas llamadas neuronas. Estas neuronas se comunican entre sí enviando mensajes eléctricos y químicos. Esto permite que el cerebro procese información, aprenda cosas nuevas, recuerde experiencias pasadas y tome decisiones. El cerebro humano pesa alrededor de 1.4 kilogramos y utiliza electricidad para enviar mensajes a través del cuerpo. Las señales en el cerebro pueden viajar a más de 400 kilómetros por hora. Está compuesto por aproximadamente 86 mil millones de neuronas.

### DOS HEMISFERIOS

El cerebro está dividido en dos partes, llamadas hemisferios. Cada una con funciones específicas. Por ejemplo, el cerebro tiene áreas dedicadas al control de los sentidos como ver, escuchar y oler, así como áreas para el movimiento y el lenguaje. El hemisferio derecho del cerebro está asociado con la creatividad y la imaginación. El hemisferio izquierdo del cerebro está asociado con la lógica y el razonamiento. El cerebro no es bueno haciendo varias cosas a la vez; prefiere concentrarse en una tarea.

### DATITOS

- Sin dolor: El cerebro no siente dolor porque no tiene receptores del dolor.
- Cambio constante: El cerebro sigue cambiando y adaptándose a lo largo de la vida.
- Sin interrupción: El cerebro nunca se apaga, ni siquiera cuando dormimos.
- Cerebro ocupado: Aunque solo representa el 2% del peso corporal, el cerebro consume el 20% de la energía del cuerpo.
- Hábitos: Repetir una actividad puede formar un hábito, porque el cerebro crea conexiones fuertes para esas acciones.
- Oxígeno: El cerebro necesita una gran cantidad de oxígeno para funcionar correctamente.

## Receta



## SÁNDWICH MIXTO

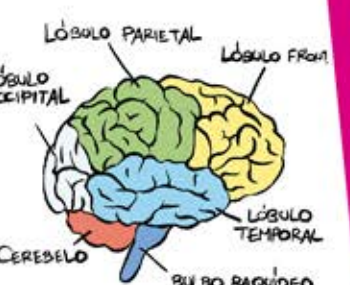
\*\* Con ayuda de un adulto

### INGREDIENTES:

- Pan de molde
- Mantequilla
- Jamón
- Queso en rodajadas o lonchas

### PREPARACIÓN:

1. Untamos ambas caras de las dos rebanadas con la mantequilla blanda, repartiéndola generosamente por toda la superficie.
2. Colocamos una loncha de queso, y encima el jamón formando olas para aportar textura.
3. Ponemos otra loncha de queso sobre el jamón y cerramos con la segunda rebanada de pan.
4. Con ayuda de un adulto coloca el sándwich en un sartén caliente para tostarlo de un lado y otro.
5. Corta el sándwich por la mitad, en diagonal y listo!! Rico y fácil!





# MINI BARCO DE MADERA



- Trocitos de madera (ramitas, palitos de helado o trozos de madera cortos)
- Palillos de dientes o brochetas de madera
- Tela o papel para la vela

- Pegamento fuerte o silicona caliente
- Tijeras
- Pintura acrílica y pinceles
- Hilo o cuerda fina

1. Elige trozos de madera que sean planos y alargados para formar la base del barco. Si usas ramitas, córtalas para que tengan una longitud similar, alrededor de 10-15 cm. Coloca las ramitas o palitos de helado uno al lado del otro, formando la base del barco.
2. Usa pegamento fuerte o silicona caliente para unir las ramitas o palitos de helado. Coloca dos palitos de helado adicionales a lo largo de la base, uno en cada extremo, para mantener todo unido y firme.
3. Si deseas, puedes agregar una pequeña cabina en la parte superior de la base del barco usando más trozos de madera. Corta y pega trozos de madera para formar una pequeña caja abierta.
4. Toma un palillo de dientes o una brocheta de madera y pégalo en el centro de la base del barco para crear el mástil. Asegúrate de que esté firme y recto.
5. Corta un trozo de tela o papel en forma de triángulo para hacer la vela. El tamaño de la vela debe ser proporcional al tamaño del barco.
6. Haz dos pequeños agujeros en la parte superior e inferior de la vela. Inserta el mástil a través de estos agujeros y asegura la vela con pegamento.
7. Pinta el barco con pintura acrílica para darle un toque colorido y personalizado. Puedes pintar detalles como ventanas en la cabina o rayas en el casco del barco.
8. Si deseas hacer el barco más realista, puedes atar un trozo de hilo o cuerda fina desde la parte superior del mástil hasta la base del barco, formando las cuerdas del mástil. Asegúrate de que todo el pegamento y la pintura estén completamente secos antes de jugar con el barco.

# ORGANIZADOR DE ESCRITORIO EN FORMA DE ANIMALES

## MATERIALES

- Botellas de plástico vacías (de diferentes tamaños)
- Tijeras
- Pintura acrílica o en aerosol
- Pinceles
- Ojos de plástico
- Pegamento
- Marcadores permanentes
- Cartulina o fieltro (para las orejas, patas, etc.)

## INSTRUCCIONES

1. Lava y seca bien las botellas de plástico. Corta la botella a la altura deseada. Puedes cortar una más alta y otra más baja para hacer diferentes compartimentos del organizador.
2. Decide qué animales quieres crear (puede ser un gato, perro, conejo, etc.). Usa la parte superior de la botella (con el tapón) para hacer la cabeza de los animales y la parte inferior para el cuerpo.
3. Pinta las botellas del color base del animal que hayas elegido. Por ejemplo, si estás haciendo un gato, podrías pintar la botella de color gris o marrón.
4. Pinta los detalles de la cara directamente sobre la botella o usa ojos de plástico y pégalos. Con marcadores permanentes, dibuja la nariz, boca, bigotes, manchas, etc.
5. Corta orejas, patas y otras partes del animal en cartulina o fieltro y pégalas.
6. Asegúrate de que todo esté bien seco y firme antes de usarlo.
7. ¡Listo, puedes usar tu organizador de escritorio para guardar lápices, tijeras, marcadores y otras cosas pequeñas.

