

Cuenca, Sábado 2 de Noviembre 2024

MERCURITO

AÑO 24

Nº 1035

7

EXPLORANDO

4


DUENDES Y HADAS

3

DE-MENTE

2

MÁQUINA DEL TIEMPO



HISTORIAS
Y VALORES

EL APOYO

En un tranquilo pueblo, vivían dos hermanos, Caty y Arturo, que eran muy diferentes. Caty era aventurera y soñadora, mientras que Arturo prefería leer y quedarse en casa. Un día, Caty decidió que era hora de una gran aventura y convenció a Arturo para que la acompañara al bosque a buscar un tesoro escondido.

Mientras exploraban, encontraron un hermoso arroyo y muchas flores, pero de repente, Arturo se sintió perdido y asustado. Caty, al ver su preocupación, le tomó la mano y le dijo: "No te preocupes, siempre estaré contigo". Con el apoyo de su hermana, Arturo reunió valor y siguieron adelante. Aunque no encontraron oro, regresaron a casa riendo y felices, disfrutando de la experiencia. Esa noche, Arturo le susurró a Caty: "El verdadero tesoro es tenerte a mi lado".

★ MORALEJA ★

La moraleja de su aventura fue clara: el amor y el apoyo entre hermanos es el mayor tesoro de todos.

2 DE NOVIEMBRE:
DÍA DE LOS DIFUNTOS

El Día de los Difuntos, que se celebra el 2 de noviembre en Ecuador, es una tradición muy especial donde recordamos y honramos a nuestros seres queridos que ya no están con nosotros.

En este día muchas familias ecuatorianas se reúnen para recordar y celebrar la vida de las personas que han fallecido. Se acude a los cementerios para visitar las tumbas de los seres queridos, se llevan flores y decoran las lápidas con cariño.

Durante esta fecha también se preparan comidas especiales. Uno de los alimentos más típicos son las guaguas de pan, que son panes en forma de niños, decorados con glase y rellenos con dulce. También se preparan colada morada, una bebida espesa de frutas y especias.

SABÍAS QUÉ:

- El Día de los Difuntos es una manera de mostrar respeto y amor hacia quienes hemos perdido. A través de estas tradiciones, las familias fortalecen sus lazos y celebran la vida, recordando que aunque las personas ya no estén físicamente, siempre vivirán en nuestros corazones.



3 DE NOVIEMBRE: INDEPENDENCIA DE CUENCA



La independencia de Cuenca es un evento muy importante que ocurrió el 3 de noviembre de 1820. En ese tiempo, Cuenca formaba parte del Virreinato del Perú, y la gente estaba cansada de las injusticias y de no poder tomar decisiones sobre su vida.

Un grupo de valientes cuencanos se unió para luchar por su libertad. Decidieron que era hora de proclamarse independientes y pedir su derecho a vivir en un lugar libre. Juntos, organizaron un plan y, con mucho valor, proclamaron la independencia de Cuenca.

El 3 de noviembre es un día de celebración en nuestra Cuenca. Se organizan varios desfiles, hay ferias, música, danzas y una variedad de eventos y espectáculos para homenajear a la ciudad.

SABÍAS QUÉ:

- El nombre completo de nuestra ciudad es Santa Ana de los Ríos de Cuenca.
- Cuenca tiene más de 596.101 habitantes, lo que la convierte en la tercera ciudad con más habitantes del Ecuador.
- Se encuentra ubicada en los Andes, a 2.538 metros sobre el nivel del mar.
- La belleza de su arquitectura en conjunto con el paisaje natural la convirtieron en una ciudad Patrimonio Cultural de la Humanidad.

Trabalenguas

Tres brócolis brincan,
brotando bravamente,
buscando el mejor brote.

**
Las gresas verdes
de Gregoria crecen,
y Gregorio las greña
sin querer.

CHISTES

El maestro le pregunta a Pepito:
Pepito, si te doy dos galletas y luego otras dos,
¿cuántas galletas tienes?

-¡Cinco, maestro!
¡No! Dos más dos son cuatro.
-¡No! Es que tengo una en la mano.

**
Pepito le dice a su amigo:
¡Ayer vi un pez volador!
¡Eso es imposible!
¡No, de verdad! Lo vi en el mercado, ¡volando
hacia la freidora!

ADIVINANZAS

Con tan solo cuatro cuerdas,
que un arco pone en acción,
esta caja melodiosa te alegrará
el corazón

R: El violín

Voy sobre raíles,
a veces me demoro,
en cada parada,
me vuelvo un poco más oro.
¿Qué soy?

R: Un tren

UNE CON UNA LINEA



CUENCA Y SUS AGUAS LIMPIAS

En un lugar lejano, existía una ciudad mágica llamada Cuenca. Esta ciudad era conocida por sus hermosos paisajes, sus ríos cristalinos y sus árboles siempre verdes. Pero lo que realmente hacía especial a Cuenca era el amor que sus habitantes tenían por el agua y la naturaleza.

Un día, los niños de Cuenca, liderados por una pequeña llamada Lía, decidieron explorar el bosque encantado que rodeaba la ciudad. Mientras caminaban, descubrieron un arroyo que cantaba melodías suaves. "¡Escuchen! El agua está feliz aquí", dijo Lía. Sin embargo, notaron que algunos desechos estaban flotando en el arroyo. Los niños se miraron preocupados.

Lía tuvo una idea. "¡Organicemos un día de limpieza!" Todos estuvieron de acuerdo. Al día siguiente, se reunieron en el parque de la ciudad y, con bolsas de reciclaje, empezaron a recoger basura. Con cada trozo de papel y plástico que recogían, el arroyo sonaba más alegre.

Al finalizar el día, el arroyo brillaba como nunca. "¡Hicimos un gran trabajo!", exclamó Lía. Todos los niños sintieron una profunda satisfacción.

Esa noche, mientras descansaban, el agua del arroyo les habló. "Gracias, pequeños guardianes. Ustedes han aprendido a cuidar de mí y de la naturaleza. Por eso, les regalaré un poco de mi magia". De repente, el arroyo comenzó a brillar con luces de colores, y pequeñas criaturas mágicas aparecieron para danzar alrededor.

Desde ese día, los habitantes de Cuenca se comprometieron a cuidar el agua y la naturaleza. Plantaron árboles, cuidaron los ríos y enseñaron a otros sobre la importancia del medio ambiente. Cuenca se convirtió en un lugar donde la magia y la naturaleza coexistían en armonía, y todos vivieron felices, rodeados de belleza y amor por su hogar.

Encuentra las diferencias



ACTIVIDADES


¿Qué descubrieron los niños de Cuenca mientras exploraban el bosque?

¿Cuál fue la idea que tuvo Lía para ayudar al arroyo?

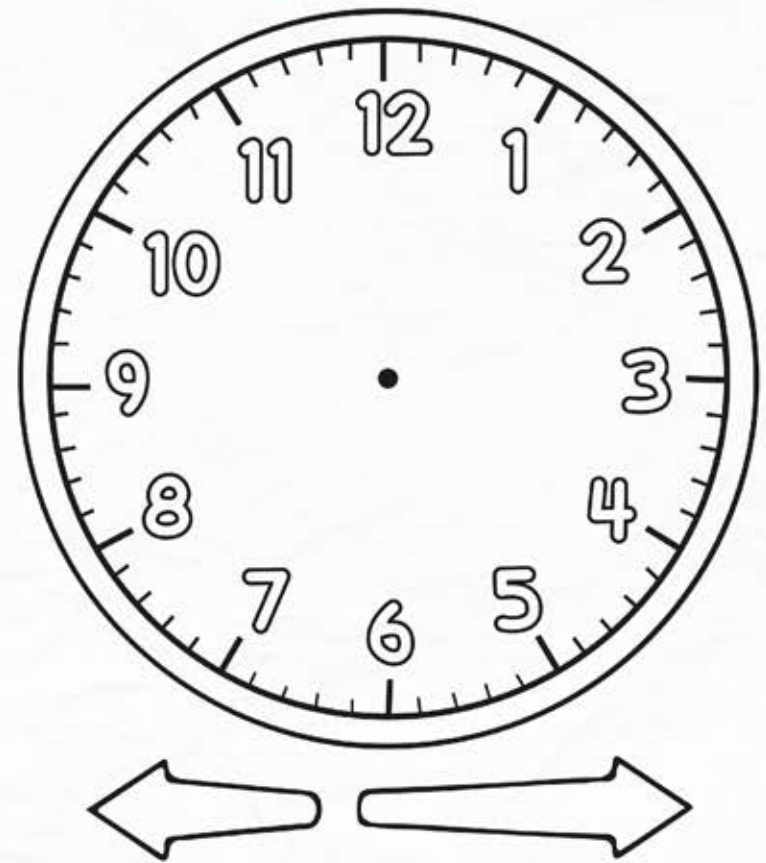
¿Qué les dijo el agua del arroyo a los niños después de que limpiaron?

¿Cómo se comprometieron los habitantes a cuidar el medio ambiente?

UNE LOS PUNTOS

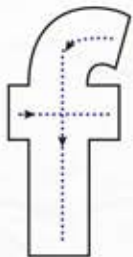
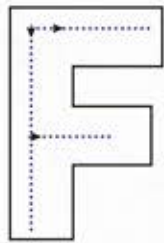


¿QUÉ HORA ES?



Con ayuda de tus papitos coloca la hora: 7:25 a.m.


SIGUE EL TRAZO



COLOREA



COLOREA

Siembran
árboles

Las ardillas plantan miles de árboles cada año: Las ardillas ayudan al medio ambiente plantando árboles sin siquiera darse cuenta. Entierran nueces, que a veces se olvidan de recuperar. Estas nueces olvidadas posteriormente se convierten en nuevos árboles, lo que ayuda al crecimiento del bosque.

CURIOSIDADES



Mercurito es una publicación semanal de:



EL MERCURIO
DIARIO INDEPENDIENTE DEL AUSTRIO

DIRECCIÓN Y EDICIÓN:	Lcda. Dory Zamora Merchán
DIBUJOS:	Rafael Carrasco Vintimilla
DISEÑO / DIAGRAMACIÓN:	Dis. John Paúl Carpio F.
FOTOS:	Diario El Mercurio



CLUB Mercurito

Envíanos tu foto con tus datos personales
al correo electrónico:

mercurito@elmercurio.com.ec

y sé parte de nuestra sección

CURIOSIDADES DE CUENCA



LA CATEDRAL NUEVA

La Catedral de la Inmaculada Concepción, conocida como la "Catedral Nueva", es uno de los iconos de Cuenca. Sus impresionantes cúpulas azules, visibles desde muchos puntos de la ciudad, la hace destacar. Construida en 1885 y terminó alrededor de 100 años después en la década de 1980, es un ejemplo del estilo neogótico. La catedral alberga importantes obras de arte, como pinturas y esculturas religiosas. Además, su interior está decorado con hermosos vitrales que cuentan historias de fe.



RÍOS Y NATURALEZA

Cuenca está situada en un valle rodeado de montañas y ríos. Los ríos Tomebamba, Yanuncay, Machángara y Tarquí son parte del paisaje de la ciudad. Estos ríos no solo son hermosos, sino que también son vitales para el ecosistema local. La ciudad cuenta con numerosos parques y áreas verdes, donde las familias disfrutan de la naturaleza. El Parque Nacional Cajas, cercano a Cuenca, es un destino popular para los amantes del senderismo y la biodiversidad, ofreciendo bellos paisajes y una rica fauna y flora.



GASTRONOMÍA

La gastronomía de Cuenca es deliciosa y variada. Platos típicos como el cuy asado, la fritada, las "cascaritas", el hornado y los llapingachos son muy populares. Además, la ciudad es famosa por su "mote", que es maíz cocido, y el "ají", una salsa picante que acompaña muchas comidas. Los mercados locales ofrecen una amplia variedad de productos frescos y comidas típicas, lo que permite a los visitantes experimentar la cultura culinaria de la región.



TURI Y ARTESANÍAS

Cuenca tiene varios miradores que ofrecen vistas espectaculares de la ciudad y sus alrededores. El Mirador de Turi es uno de los más conocidos, donde los visitantes pueden disfrutar de una panorámica impresionante de la ciudad y las montañas circundantes. Es un lugar ideal para tomar fotografías y apreciar la belleza de Cuenca. La ciudad es famosa también por sus artesanías como cerámica, textiles, sombreros de paja, joyería.

Receta



CHOCOLATE CALIENTE DE NUTELLA

** Con ayuda de un adulto

INGREDIENTES:

- 1 taza de leche
- 2 cucharadas de nutella
- Crema chantilly
- Canela en polvo
- Malvaviscos (opcional)

PREPARACIÓN:

1. Poner a hervir la leche a fuego medio-bajo
2. Agregar la nutella a la leche y revolver para que la nutella se derrita junto con la leche.
3. Servir en una taza.
4. Colocar una cucharada de crema de chantilly encima.
5. Espolvorea un poco de canela al gusto
6. Puedes acompañarlo con unos malvaviscos , mmmm delicioso!!!



JARDÍN DE BOTELLAS DE PLÁSTICO



MATERIALES

- Botellas de plástico (de agua o refresco)
- Tijeras
- Pintura acrílica (opcional)
- Pinceles
- Tierra para macetas
- Semillas o plantas pequeñas (puedes usar hierbas o flores)
- Cinta adhesiva (opcional)
- Marcadores (opcional)

INSTRUCCIONES

1. Lava bien las botellas de plástico para quitar cualquier residuo.
2. Con las tijeras, corta las botellas por la mitad. La parte inferior será la base del jardín.
3. En la parte inferior de cada botella, haz algunos agujeros pequeños para permitir que el agua drene. Esto ayudará a que las raíces de las plantas no se ahoguen.
4. Si deseas, pinta las botellas con colores alegres. Puedes hacer dibujos o diseños divertidos. Deja secar la pintura.
5. Llena la parte inferior de las botellas con tierra hasta aproximadamente 3/4 de su altura. Asegúrate de que la tierra esté suelta para que las raíces puedan crecer.
6. Haz pequeños agujeros en la tierra y coloca las semillas o las plantas pequeñas. Cubre ligeramente con más tierra y riégalas un poco.
7. Usa los marcadores para escribir el nombre de las plantas o hacer dibujos en la parte exterior de las botellas.
8. Coloca tus botellas en un lugar donde puedan recibir luz solar. Asegúrate de regar las plantas regularmente y observar cómo crecen.

VELAS DE FRUTAS

• Con ayuda de un adulto

MATERIALES

- Cáscaras de frutas (naranjas, limones o toronjas)
- Cera para velas (o una vela que puedas derretir)
- Mechas para velas
- Olla para derretir la cera
- Cuchara de madera
- Tijeras
- Colorante para velas (opcional)

INSTRUCCIONES

1. Corta las frutas por la mitad y saca la pulpa con cuidado. Lava bien las cáscaras y déjalas secar.
2. Coloca la mecha en el centro de cada mitad de la cáscara. Puedes usar un poco de cera derretida para fijar la base de la mecha en el fondo.
3. En una olla a baño maría, derrite la cera a fuego bajo. Si deseas, puedes añadir colorante para velas en este paso.
4. Con cuidado, vierte la cera derretida en las cáscaras, asegurándote de que la mecha se mantenga en el centro.
5. Deja que las velas se enfrien y endurezcan completamente. Esto puede tardar unas horas.
6. Una vez que estén firmes, recorta la mecha a aproximadamente 1 cm de altura. ¡Listo!!!

