

Cuenca, Sábado 28 de Diciembre 2024

MERCURITO

AÑO 24
Nº 1043

7
EXPLORANDO

4
DUENDES Y HADAS

3
DE-MENTE

2
MÁQUINA DEL TIEMPO

Feliz

2025



HISTORIAS
Y VALORESEL ÁRBOL que
QUERÍA CAMBIAR

Había una vez un árbol en un bosque que siempre había tenido las ramas torcidas y las hojas caídas. Un día, el viento le susurró: "Este es un nuevo año, es el momento perfecto para cambiar". El árbol, decidido, comenzó a crecer recto y a cuidar sus hojas. Aunque al principio se sintió inseguro, pronto sus ramas se llenaron de hojas verdes y hermosas flores. Con el tiempo, el árbol se dio cuenta de que, aunque al principio parecía difícil, los nuevos comienzos le trajeron felicidad y fuerza.

★ MORALEJA ★

Siempre es buen momento para empezar de nuevo, aunque sea difícil al principio, los cambios pueden traer cosas maravillosas.

Feliz año 2025



SABÍAS QUÉ:

- En Brasil, la gente se viste de blanco y va a la playa a lanzar flores al mar, pidiendo buenos deseos para el año nuevo.
- En Japón, las familias suelen decorar sus casas con figuras tradicionales.

Amiguitos el Año Nuevo 2025 está por llegar, y con él vienen muchas celebraciones llenas de alegría, esperanza y tradiciones especiales.

En todo el mundo, las personas esperan con emoción este nuevo comienzo, y cada país tiene sus propias costumbres para celebrar.

En Ecuador, una de las tradiciones más divertidas es la de los "Años Viejos". Las familias hacen muñecos de trapo y cartón, llamados "Años Viejos", que representan todo lo malo del año que se va. A la medianoche, estos muñecos se queman para que el nuevo año traiga cosas buenas. Además, en muchas ciudades, como en la nuestra, se hacen concursos de años viejos gigantes donde hay mucha diversión para despedir el año con energía.

Otra costumbre en nuestro país es comer 12 uvas a las 12 de

la noche, una por cada campanada del reloj, pidiendo un deseo por cada uva que comes.

También es común usar ropa de color amarillo, ya que se cree que traerá suerte y prosperidad en el nuevo año.

El Año Nuevo es una época de esperanza y nuevos comienzos. ¡Que este 2025 sea un año lleno de felicidad, salud y muchas aventuras para todos!

TRABALENGUAS

El tren de trueno
trajo tres truenos,
tres truenos trajo
el tren de trueno.

**

Trucha y truco
la trucha en el truco,
truco, truca y truco,
trucha y truco,
itrucazo en el truco!

ADIVINANZAS

Mi cuerpo tiene forma de cono,
y mi corona no es de oro,
dentro soy dulce y jugosa,
en la playa soy muy famosa.
¿Quién soy?

R: La piña

Roja por dentro y verde por fuera,
soy una fruta refrescante y entera,
en el calor me disfrutan,
y mis semillas a veces te espantan.
¿Quién soy?

R: La sandía

CHISTES

El maestro le dice a Pepito:
Pepito, si en un árbol hay 5 pájaros y matas a uno,
¿cuántos pájaros quedan?
Ninguno, maestro.
¡Eso está mal, Pepito!
Pero es que si disparo a uno,
los demás se van volando.

**

El maestro le pregunta a Pepito:
Pepito, si estuvieras en la selva y te encontrases
con un león, ¿qué harías?
¡Le diría que no me comiera!
¡Pepito, eso es muy valiente!
¡Y muy lógico! ¡Porque si me comiera,
ya no podría contarlo!

COLORIA



UNE CON UNA LINEA





MARTÍN Y LA CARRERA DEL CORAJE

Había una vez un niño llamado Martín, que soñaba con ganar la gran carrera de su escuela. Todos sus amigos corrían rápido, y él, aunque no era el más veloz, entrenaba todos los días. Pero, un día antes de la carrera, Martín tropezó mientras entrenaba y se lastimó la pierna. Pensó que no podría competir y se sintió muy triste.

Su mamá le vio preocupado y le dijo: "Martín, lo importante no es ganar, sino intentar siempre, sin importar los obstáculos. Si decides participar, recuerda que lo que cuenta es el esfuerzo."

Al día siguiente, Martín decidió correr. Al principio, los demás niños lo adelantaron rápidamente, pero él no se

rindió. A medida que avanzaba, su pierna le dolía, pero recordó las palabras de su mamá. En lugar de detenerse, siguió adelante, paso a paso, con todo su coraje.

Cuando llegó a la meta, los demás ya habían terminado, pero Martín no se sintió derrotado. Al contrario, se sintió orgulloso de haberlo intentado. Todos lo aplaudieron, porque sabían que había demostrado un gran valor. Aunque no ganó la carrera, Martín había ganado algo mucho más importante: la satisfacción de no rendirse.

A veces, los desafíos parecen grandes, pero lo importante es seguir adelante con esfuerzo y coraje. ¡Nunca te rindas!

Encuentra las diferencias



ACTIVIDADES

¿Por qué Martín se sintió triste antes de la carrera?

¿Qué le dijo su mamá a Martín para motivarlo a seguir adelante?

¿Cómo reaccionaron los amigos de Martín cuando él terminó la carrera?

¿Qué aprendió Martín al final de la historia?


Blank lines for writing the answer to the first question.

Blank lines for writing the answer to the second question.


Blank lines for writing the answer to the third question.

Blank lines for writing the answer to the fourth question.

UNE LOS PUNTOS





LABERINTO



COLOREA



COLOREA

Las jirafas
tienen lenguas
negras

Las jirafas tienen lenguas largas y oscuras. El color negro ayuda a proteger sus lenguas de las quemaduras solares, ya que a menudo se exponen al sol mientras comen hojas de árboles altos. Esta adaptación es esencial para su supervivencia en hábitats soleados.



CURIOSIDADES

Mercurito es una publicación semanal de:



EL MERCURIO
DIARIO INDEPENDIENTE DEL AUSTRO

DIRECCIÓN Y EDICIÓN:	Lcda. Dory Zamora Merchán
DIBUJOS:	Rafael Carrasco Vintimilla
DISEÑO / DIAGRAMACIÓN:	Dis. John Paúl Carpio F.
FOTOS:	Diario El Mercurio



CLUB Mercurito

Envíanos tu foto con tus datos personales
al correo electrónico:

mercurito@elmercurio.com.ec

y sé parte de nuestra sección



10 RESOLUCIONES PARA ESTE NUEVO AÑO



1. Hacer resoluciones:

En Año Nuevo, muchas personas hacen resoluciones para mejorar en algo. Un buen compromiso es aprender algo nuevo, como un instrumento musical o un deporte. Cada día cuenta para mejorar, ¡y tú puedes lograrlo con esfuerzo y dedicación!

2. Ser amable:

Un buen propósito es ser más amable con los demás. Puedes ayudar a un amigo, compartir tu comida o simplemente ser más respetuoso con tus compañeros. Ser amable hace que todos se sientan felices.



3. Cuidar el medio ambiente:

Comprométete a cuidar la naturaleza en el nuevo año. Puedes reciclar, plantar árboles o usar menos plástico. Estos pequeños gestos ayudan a cuidar nuestro planeta.

4. Leer más libros:

Si te gusta leer, establece el compromiso de leer más libros durante el año. Escoge historias que te gusten y te hagan aprender algo nuevo. ¡La lectura es una gran aventura!



5. Hacer ejercicio:

Un buen compromiso es cuidar tu salud. Hacer ejercicio te mantiene fuerte y energético. Puedes correr, montar en bicicleta o bailar, y siempre será divertido si lo haces con amigos.

6. Ayudar en casa:

Puedes comprometerte a ayudar más en casa, como ordenar tu cuarto, poner la mesa o ayudar a tus padres. Estos pequeños esfuerzos harán que todos en casa se sientan más felices.



7. Aprender a ser más organizado:

Establecer una meta de ser más organizado puede ayudarte a ser más productivo. Puedes organizar tu mochila, tu habitación o tu tiempo para lograr todo lo que te propongas.



8. Ser agradecido:

Un compromiso importante es ser agradecido por lo que tienes. Cada día, trata de decir "gracias" por las cosas buenas en tu vida, como tu familia, tus amigos y tus juguetes. La gratitud te hace más feliz.

9. Aprender algo nuevo cada mes:


Comprométete a aprender algo nuevo cada mes, como una receta, un truco de magia o un juego. Así, el año estará lleno de nuevos conocimientos y sorpresas.



10. Cuidar de tus mascotas:

Si tienes una mascota, comprométete a cuidarla mejor. Puedes darle más cariño, alimentarla bien y jugar con ella. Las mascotas son nuestros mejores amigos y merecen todo nuestro cuidado.

MONIGOTE O AÑO VIEJO



- Ropa vieja (camisa, pantalón, o falda)
- Relleno (puede ser algodón, papel periódico)
- Hilo o cuerda
- Papel o cartulina

- Marcadores o pintura
- Una bolsa de plástico (para la cabeza)
- Cinta adhesiva
- Careta (opcional)

1. Usa la ropa vieja (camisa, pantalón, etc.) para hacer el cuerpo del monigote. Coloca la ropa en una mesa y comienza a llenarla con relleno (puede ser algodón o papel) para darle volumen y forma. Ata los extremos con hilo o cuerda para asegurar que no se derrame.
2. Para hacer la cabeza, llena una bolsa de plástico con más relleno para formar la cabeza. Ata la bolsa con un hilo para cerrarla. Luego, coloca la bolsa sobre el cuello del cuerpo (si la ropa tiene cuello) y ajústala bien. Puedes usar cinta adhesiva para que se quede fija.
3. Dibuja una cara en la bolsa (la cabeza) con marcadores o pintura. Puedes hacer ojos, nariz, boca y hasta una expresión divertida o seria. Si prefieres, puedes pegarle ojos de papel o botones o colocarle una careta.
4. Si tienes más ropa o accesorios, vístelo con lo que tengas: un sombrero, bufanda, o incluso una corbata. Esto le dará un toque único y especial.
5. Para hacer las manos, corta dos piezas de cartulina y dibuja los dedos. Pégalas a los lados del cuerpo usando cinta o pegamento. Si tienes guantes viejos, también los puedes usar como manos.
6. ¡Ya está listo! Coloca tu monigote en un lugar donde todos lo vean. En la noche de Año Nuevo, puedes quemarlo (si es seguro hacerlo y siempre con supervisión de un adulto) para celebrar el fin del año con alegría y tradición.

CAMPANA DE AÑO NUEVO

MATERIALES

- Cartulina o papel grueso (puede ser de color dorado, plateado, o cualquier color que te guste)
- Tijeras
- Pegamento o cinta adhesiva
- Cinta de colores (puede ser roja, dorada o plateada)

- Marcadores, pintura o adornos (opcional)
- Regla
- Compás o algo redondo para hacer el círculo
- Perlas o piedritas (opcional, para decorar)

INSTRUCCIONES

1. Usa el compás o algo redondo para trazar un círculo grande en la cartulina. Luego, corta el círculo. Este será el cuerpo de la campana.
2. Recorta una tira de cartulina de aproximadamente 5 cm de alto. Esta tira la pegarás en la parte inferior del círculo para darle la forma de la campana. Asegúrate de que la tira rodee todo el círculo y forma una especie de "falda" en la base.
3. Usa marcadores, pintura o adornos para decorar la campana. Puedes dibujar estrellas, círculos, o escribir "Feliz Año Nuevo" en ella. Deja volar tu creatividad, ¡puedes hacerla tan brillante y festiva como quieras!
4. Recorta un pequeño círculo de cartulina para hacer el badajo (la parte de la campana que suena). Pega este círculo en el centro de la campana. Si deseas, puedes pegar una pequeña piedrita o perla en el círculo para darle un toque especial.
5. Corta un pedazo de cinta de colores y pégalo en la parte superior de la campana. Esto te servirá para colgarla. Puedes hacer un lazo bonito si deseas.
6. Cuelga tu campana en algún lugar especial de la casa, como la puerta o el árbol de Navidad. Cada vez que veas tu campana, recuerda que es el momento perfecto para celebrar el nuevo año con felicidad. ¡Feliz Año Nuevo!

