

Cuenca, Sábado 8 de Marzo 2025

# MERCURITO

AÑO 24

Nº 1053

**8 DE MARZO  
DÍA INTERNACIONAL  
DE LA MUJER**



7

EXPLORANDO

4

DUENDES Y HADAS

3

DE-MENTE

2

MÁQUINA DEL TIEMPO



HISTORIAS  
Y VALORESJosé y Bones,  
un amor  
incondicional

José siempre soñó con un perro, hasta que un día encontró a Bones, un cachorro abandonado. Lo llevó a casa, lo alimentó y le dio amor. Con el tiempo, se volvieron inseparables. Un día, José enfermó y no podía jugar. Bones, en lugar de correr por el jardín, se quedó a su lado, demostrando que el amor es estar juntos en cualquier momento.

## ★ MORALEJA ★

El verdadero amor a las mascotas es cuidarlas y quererlas siempre, no solo cuando nos divierten.

8 DE MARZO  
DÍA INTERNACIONAL DE LA MUJER

El Día Internacional de la Mujer se celebra cada 8 de marzo en todo el mundo. Es un día muy especial para recordar la importancia de la igualdad entre mujeres y hombres. Hace muchos años, las mujeres no podían estudiar, votar ni trabajar en lo que querían. Algunas mujeres valientes lucharon para cambiar eso y lograron que se les reconocieran los mismos derechos que los hombres. Gracias a ellas, hoy las niñas pueden soñar con ser lo que quieran: médicas, científicas, deportistas o presidentas. Este día también nos recuerda que todavía hay lugares donde las mujeres no son tratadas con justicia y que todos debemos trabajar juntos para cambiarlo. En muchas ciudades, las personas hacen marchas, eventos y charlas para hablar sobre los derechos de las mujeres. Los niños también pueden participar en este día respetando a todas las niñas y mujeres, ayudando en casa y entendiendo que todos tenemos el mismo valor, sin importar si somos niños o niñas.

## SABÍAS QUÉ:

- El Día de la Mujer es una oportunidad para agradecer a mamás, abuelas, maestras y amigas por todo lo que hacen y para seguir construyendo un mundo más justo y feliz para todos.



## 14 DE MARZO - DÍA MUNDIAL DEL SUEÑO

El Día Mundial del Sueño se celebra cada año en marzo para recordarnos lo importante que es dormir bien. Cuando dormimos, nuestro cuerpo descansa, crecemos, nuestra mente se relaja y nos preparamos para un nuevo día lleno de energía.

Dormir poco puede hacernos sentir cansados, de mal humor y con dificultad para concentrarnos. Por eso, los médicos recomiendan que los niños duerman entre 9 y 12 horas cada noche.

Para dormir mejor, es importante tener una rutina, no usar pantallas antes de dormir y descansar en un lugar tranquilo. ¡Dormir bien nos hace más felices y saludables!

## SABÍAS QUÉ:

- Los animales también sueñan: Los perros y gatos pueden mover sus patas mientras duermen porque sueñan que están corriendo.
- Un recién nacido puede dormir hasta 16 horas al día para crecer sano.
- Aunque estamos dormidos, el cerebro organiza lo que aprendimos en el día.



## TRABALENGUAS

Frisco frió fresas frescas  
y Freddy frió fresas fritas.  
¿Quién frió fresas más frías,  
Frisco o Freddy?  
\*\*

Friné frunce el ceño frío,  
fruncido y frío está el río.  
Si Friné frunce el frío ceño,  
¿el río frío será más frío?

## CHISTES

Una noche de verano Jaimito no se puede dormir y le dice a su padre:  
- Papá, papá, los mosquitos me quieren picar!  
Y su padre le responde: - Pues apaga la luz.  
Al rato entra una luciérnaga por la ventana y Jaimito se levanta corriendo y furioso, y le dice a su padre:  
- Papá, papá, los mosquitos me vienen a picar con linternas!

\*\*  
Están dos piojos en la cabeza de un señor calvo, y uno le dice al otro:  
- Luis, vámonos de aquí que este terreno ya está pavimentado. ¡No me gusta!

## ADMIRANZAS

Vivo en la carpa, en un redondel,  
con luces y risas te haré sorprender.  
Malabares, magia y gran diversión,  
en mi espectáculo hay emoción.

R: El circo

Soy muy chistoso, mi cara pintada,  
con gran nariz roja y ropa arrugada.  
Hago reír con mi actuación,  
¿sabes quién soy, con tanta emoción?

R: La lluvia







## JULIA Y EL SECRETO DEL BOSQUE

Julia amaba pasear por el bosque, donde todo parecía mágico. Un día, encontró a un conejo triste entre las hojas. "¿Qué sucede?", preguntó. "Los árboles están enfermos porque la gente deja basura", respondió el conejo.

Más adelante, vio a un caballo junto al río. "El agua ya no es tan clara", le dijo. Luego, un colibrí revoloteó cerca de ella y susurró: "Las flores están desapareciendo, ya casi no hay néctar".

Julia se preocupó mucho. Si el bosque seguía así, los animales no tendrían dónde vivir. Decidió ayudar. Con una gran bolsa, recogió la basura del suelo. Luego, plantó

semillas y pidió a sus amigos que hicieran lo mismo.

Pasaron los días, y poco a poco el bosque volvió a florecer. El conejo brincaba feliz entre los árboles, el caballo bebía agua limpia y el colibrí revoloteaba entre nuevas flores. "¡Gracias, Julia!", dijeron los animales.

Julia sonrió, feliz de ver el bosque sano otra vez. Sabía que si todos cuidaban la naturaleza, el mundo sería un mejor lugar.

La naturaleza nos da vida y alegría, pero también necesita nuestro cuidado. ¡Pequeñas acciones pueden hacer un gran cambio!

Encuentra las diferencias



### ACTIVIDADES

¿Por qué estaban tristes los animales del bosque?

¿Qué hizo Julia para ayudar a la naturaleza?

¿Cómo cambió el bosque después de que Julia recogiera la basura y plantara semillas?

¿Cuál es la enseñanza o moraleja del cuento?

Blank writing area for the first question.


Blank writing area for the second question.

Blank writing area for the third question.


Blank writing area for the fourth question.





## UNE LOS PUNTOS



## LABERINTO



## COLOREA





## CÓMO DIBUJAR UNA... COCODRILO



## Rinoceronte:

Se trata de un animal de gran tamaño que llega a los 3,65 m de longitud y 1,83 de altura en la cruz. El peso máximo registrado es de 2270 kg. A pesar de sus dimensiones y su poco estilizada figura, los rinocerontes indios pueden alcanzar velocidades de hasta 56 km/h en tramos cortos. También son excelentes nadadores y pasan más tiempo semisumergidos en charcas y lagos que otros rinocerontes, mientras se alimentan de plantas de ribera. Otras características típicas de esta especie son la piel dividida en placas a modo de coraza y la presencia de un solo cuerno corto sobre la nariz, de entre 10 y 36 cm. Este es más largo en los machos que en las hembras, las cuales son también más pequeñas y menos pesadas que los machos.

CURIOSIDADES



Mercurito es una publicación semanal de:



### EL MERCURIO

DIARIO INDEPENDIENTE DEL AUSTRO

DIRECCIÓN Y EDICIÓN: Lcda. Dory Zamora Merchán

DIBUJOS: Rafael Carrasco Vintimilla

DISEÑO / DIAGRAMACIÓN: Dis. John Paúl Carpio F.

FOTOS: Diario El Mercurio



## CLUB Mercurito

Envíanos tu foto con tus datos personales  
al correo electrónico:

[mercurito@elmercurio.com.ec](mailto:mercurito@elmercurio.com.ec)

y sé parte de nuestra sección



## CURIOSIDADES DE MARIO BROS



### TIENE SU DÍA MUNDIAL

Cada 10 de marzo se honra a un personaje de videojuegos muy querido y especial. Es el fontanero italiano más famoso de todos los tiempos: celebramos el Día de Mario Bros. ¿Sabes por qué se eligió esta fecha? Es el resultado de dividir el nombre de Mario: mar (marzo) e io (se toma como el número 10) ¡Genial!

Mario es el protagonista de la saga de videojuegos de Nintendo, siendo el más popular de ellos el "Super Mario Bros" ¿lo has jugado?

### MARIO NO SIEMPRE FUE FONTANERO

Cuando apareció por primera vez en Donkey Kong (1981), Mario era un carpintero. Luego, cuando llegó el juego Mario Bros (1983), se decidió que fuera fontanero, ya que los niveles tenían tuberías.

En su primer juego, Mario no tenía nombre y era conocido como "Jumpman" (hombre saltarín). Luego, fue nombrado Mario en honor a Mario Segale, el dueño del edificio donde trabajaba Nintendo en EE.UU.

### LUIGI Y BOWSER

Luigi apareció en Mario Bros (1983) como un segundo jugador. Su diseño era igual al de Mario, pero con otro color, debido a las limitaciones técnicas de la época. Con el tiempo, obtuvo su propia personalidad.

El villano Bowser iba a ser un buey en el diseño original. Sin embargo, el artista Shigeru Miyamoto decidió cambiarlo a una tortuga gigante inspirada en criaturas mitológicas japonesas.

### TIENE MÁS DE 200 JUEGOS

A lo largo de su historia, Mario ha protagonizado más de 200 juegos de diferentes géneros, desde plataformas hasta deportes, karts y hasta juegos de lucha. También en 1989, Super Mario Bros tuvo su propia serie de televisión, con una animación de filmación real, y en los años 90, se hizo una serie animada que contó con varios episodios.

Mario es considerado el personaje más exitoso de la historia de los videojuegos.



## Receta



## CHOCOBANANAS

✳ Con ayuda de un adulto

### INGREDIENTES:

- 2 bananas o plátanos grandes
- 1 taza de chocolate para derretir
- Chispas o virutas de colores
- Almendras picadas
- Coco rallado

### PREPARACIÓN:

- 1 Corta las bananas en mitades. Si tus bananas son pequeñas, puedes saltarte este paso y utilizar una banana entera por chocobanana.
- 2 Clava una paleta o un palillo en cada mitad y quítale la cáscara. Déjalas en un plato y llévalas a congelar por unas 4 horas.

3 Sácalas del congelador y prepara el chocolate. Puedes derretirlo en baño María o en microondas. Si lo haces en microondas, derrítelo en intervalos de 20 segundos, sácalo y revuélvelo para que se derrita correctamente y no se queme. Continúa hasta que esté completamente derretido.

**TRUCO:** Puedes añadir un chorrito de leche si el chocolate está muy espeso.

- 4 Prepara los ingredientes para armar tus chocobananas. Coloca las bananas, el chocolate derretido y los toppings que quieras usar en una mesa de trabajo. Baña las bananas en el chocolate y cúbrealas por completo con ayuda de una cuchara.
- 5 Añade los toppings que desees. En este caso hemos utilizado virutas de colores, almendras picadas y coco rallado, pero puedes usar cacahuetes, chispas de chocolate, estrellitas de colores o cualquier extra que te guste.
- 6 Una vez listas, refrigera las chocobananas por unas 4-6 horas y disfrútalas frías y refrescantes.



# FLOR CON ROLLOS DE PAPEL



## MATERIALES

- |                                  |  |
|----------------------------------|--|
| 1 rollo de papel higiénico vacío | un adulto)                                 |
| Pinturas o marcadores de colores | Pegamento                                  |
| Tijeras (con supervisión de      | Cartulina verde                            |
|                                  | Un botón o círculo de papel para el centro |

## INSTRUCCIONES

- Usa pintura o marcadores para colorear el rollo del color que prefieras. Déjalo secar.
- Cortar tiras. Aplasta el rollo suavemente y córtalo en 5 o 6 tiras del mismo tamaño. Estas serán los pétalos.
- Formar la flor. Pega las tiras por los extremos, formando un círculo con los pétalos unidos.
- Agregar el centro. Pega un botón o un círculo de papel en el centro de la flor.
- Hacer el tallo y hojas. Corta una tira de cartulina verde para el tallo y dos hojas. Pégalos en la parte trasera de la flor.
- ¡Listo! Una hermosa flor reciclada para decorar.

# MARIPOSA CON PINZA DE ROPA Y PAPEL

## MATERIALES

- |                              |  |
|------------------------------|--|
| 1 pinza de ropa de madera    | Pegamento                              |
| Papel de colores o cartulina | Tijeras (con supervisión de un adulto) |
| Pinturas o marcadores        | Ojos móviles o dibujados               |

## INSTRUCCIONES

- Pinta la pinza de ropa del color que prefieras y déjala secar. Esta será el cuerpo de la mariposa.
- Dibuja y recorta dos alas grandes en papel de colores o cartulina. Puedes hacerlas en forma de corazón o con curvas divertidas.
- Decorar las alas. Usa marcadores, pegatinas o brillantina para hacerlas más bonitas.
- Pegar las alas. Coloca pegamento en la parte trasera de la pinza y pega las alas en el centro.
- Pega los ojos móviles o dibújalos en la parte superior de la pinza. Para las antenas, puedes usar dos trocitos de hilo o papel enrollado.
- ¡Tu mariposa está lista para decorar!

