

Cuenca, Sábado 20 de Diciembre 2025

Mercurito

AÑO 25

Nº 1094

7

EXPLORANDO

4

DUENDES Y HADAS

3

DE-MENTE

2

MÁQUINA DEL TIEMPO

Feliz Navidad



HISTORIAS Y VALORES



COMPARTIR

En un pequeño pueblo, la campana de la Navidad sonaba suave cada noche. Un colibrí curioso notó que, cuando las personas compartían pan y sonrisas, las luces brillaban más. Un día, el colibrí llevó semillas a quien estaba solo. Entonces ocurrió la magia: el frío se volvió abrazo. Desde ese día, todos aprendieron que la Navidad no vive en regalos, sino en dar, cuidar y estar juntos con amor.

★ MORALEJA ★

La Navidad nos enseña que compartir, ayudar y dar amor a los demás vale más que cualquier regalo.

FELIZ NAVIDAD!

La Navidad es una época especial del año en la que las familias se reúnen para compartir momentos felices. Para muchas personas, la Navidad recuerda el nacimiento de Jesús, un niño que llegó al mundo para enseñar amor, paz y esperanza. Por eso, durante estos días se colocan árboles, luces y nacimientos, que nos ayudan a recordar que la alegría puede brillar incluso en los momentos más simples.

La Navidad también es importante porque nos invita a pensar en los demás. No se trata solo de recibir regalos, sino de aprender a compartir, ayudar y decir palabras bonitas. Un abrazo, una sonrisa o ayudar en casa son regalos muy valiosos.

Además, la Navidad fortalece a la familia. Es un tiempo para escuchar a los abuelos, jugar con los hermanos y agradecer lo que tenemos. Cuando compartimos la mesa y el tiempo, el corazón se llena de cariño.



SABÍAS QUÉ:

- La Navidad nos enseña que el amor crece cuando se reparte. Si somos solidarios y amables, no solo en diciembre sino todo el año, el espíritu navideño vive siempre dentro de nosotros y hace del mundo un lugar más bonito para todos.

20 DE DICIEMBRE - DÍA DE LA SOLIDARIDAD HUMANA

Este día nos recuerda que todas las personas del mundo necesitamos ayudarnos unas a otras, especialmente cuando alguien pasa por un momento difícil. Ser solidarios significa compartir, escuchar, cuidar y apoyar, sin esperar nada a cambio.

Para los niños, la solidaridad se puede practicar de muchas formas sencillas: prestar un juguete, ayudar a un compañero, compartir la merienda o decir palabras amables. Cuando somos solidarios, hacemos que los demás se sientan acompañados y felices.

Este día también nos enseña que, aunque seamos diferentes, todos somos importantes. Trabajando juntos podemos resolver problemas y construir un mundo más justo y respetuoso.

SABÍAS QUÉ

- La solidaridad une a las familias, a los amigos y a las comunidades.



TRABALENGUAS

Papá Noel
Papá Noel no pela papas,
Papá Noel pone presentes,
pero si Papá Noel pelara papas,
¿pondría papas o presentes?

Los renos
Reno Renato corre rápido,
Reno Ramón corre más,
si Renato corre rápido,
¿cuánto corre Ramón en Navidad?

CHISTES

¿Qué le dijo la galleta al chocolate caliente?
¡Me derrito por ti en Navidad!

¿Por qué el árbol de Navidad fue al doctor?
Porque tenía muchas bolitas.

¿Por qué los regalos no pelean?
Porque prefieren estar envueltos en paz.

ADIVINANZAS


Verde me visto y luces me dan,
regalos a mis pies siempre están.
¿Quién soy?

R: El árbol de Navidad

Pequeño, bonito y con algodón,
nace en un pesebre con gran amor.
¿Quién soy?

R: El niño Jesús

COLORA



UNE CON UNA LÍNEA



Encuentra las diferencias

LA VERDADERA NAVIDAD

En una pequeña casa iluminada por luces de colores, el abuelo Camilo esperaba la Navidad sentado junto al árbol. Sus nietos, Julio y Corina, corrían emocionados contando los regalos que creían recibir. Camilo sonrió y los llamó a sentarse a su lado.

—Antes de abrir regalos
—dijo— quiero contarles algo.

Les habló de cuando era niño y la Navidad era sencilla, pero llena de amor. Contó cómo su familia compartía una sola mesa, aunque hubiera poco, y cómo ese acto los hacía sentir ricos de verdad. Julio bajó la mirada, y Corina se acercó más al abuelo.

Esa noche, Camilo propuso que prepararan juntos la cena. Julio ayudó a poner la mesa y Corina

repartió pan a los vecinos mayores del barrio. Al regresar, sintieron el corazón calentito, como si la casa brillara más.

Cuando finalmente abrieron los regalos, entendieron que el mejor no estaba envuelto. Era el tiempo juntos, las risas compartidas y el abrazo del abuelo Camilo, que les recordó que la familia es el regalo más grande y que compartir en Navidad hace que el amor crezca y nunca se termine. Antes de dormir, los tres agradecieron el día. Julio y Corina prometieron compartir siempre, no solo en Navidad. Camilo, con voz suave, les dijo que así la familia permanece unida, aun cuando pasan los años y cambian las cosas.



ACTIVIDADES


¿Dónde estaba el abuelo Camilo cuando comenzó la historia y qué hacían Julio y Corina?

¿Qué recuerdo de su infancia compartió el abuelo Camilo con sus nietos?

¿De qué manera Julio y Corina demostraron que aprendieron a compartir esa Navidad?


¿Cuál fue el verdadero regalo que los niños descubrieron al final del cuento?

LABERINTO



COMPLETA

COLOREA



Sabías que...

¿Quién fue Thomas Edison?

COLOREA



Thomas Edison fue un científico y empresario norteamericano cuya actividad principal fue su implicación en inventos relacionados con algunos campos como: la electricidad, el cine, la música o la comunicación. Todo ello mediante artilugios que él mismo inventaba y patentaba. Thomas Edison perfeccionó la bombilla incandescente para hacerla comercialmente viable, no la inventó de cero. Su principal contribución fue desarrollar un filamento de bambú carbonizado que podía durar alrededor de 40 horas, y crear un sistema eléctrico completo para su distribución. Recibió la patente para su lámpara en enero de 1880, tras conseguir que su bombilla con filamento de bambú brillara sin fundirse durante 40 horas en octubre de 1879.

Mercurito es una publicación semanal de:



EL MERCURIO
DIARIO INDEPENDIENTE DEL AUSTRO



"Es un producto creado para capturar la imaginación de los más pequeños, donde la diversión y la creatividad no tienen límites"


DIRECCIÓN Y EDICIÓN:	Lcda. Dory Zamora Merchán
DIBUJOS:	Rafael Carrasco Vintimilla
DISEÑO / DIAGRAMACIÓN:	Dis. John Paúl Carpio F.
FOTOS:	Diario El Mercurio

CURIOSIDADES DE LA ÉPOCA NAVIDEÑA



EL ORIGEN DEL ÁRBOL DE NAVIDAD

¿Sabías que el árbol de Navidad no siempre tuvo luces? Hace muchos años, las personas decoraban árboles con frutas y velas para celebrar la vida y la esperanza en invierno. Hoy usamos luces de colores para recordar que la Navidad es tiempo de alegría, unión y sueños brillantes para todos los niños.



LOS REGALOS Y LOS REYES MAGOS

La costumbre de dar regalos en Navidad viene de los Reyes Magos, quienes llevaron obsequios al Niño Jesús. Por eso, regalar significa compartir cariño y buenos deseos. No importa si el regalo es grande o pequeño, lo importante es que esté lleno de amor y pensado con el corazón.

LAS MEDIAS NAVIDEÑAS

Colgar medias en Navidad es una tradición divertida. Se dice que Papá Noel deja pequeños regalos o dulces dentro de ellas. Para los niños, las medias enseñan a esperar con ilusión y a disfrutar los detalles pequeños, recordando que la sorpresa y la alegría también pueden venir en cosas sencillas.



COMPARTIR COMIDA EN NAVIDAD

En Navidad, muchas familias preparan platos especiales para compartir. Comer juntos no es solo alimentarse, sino demostrar amor y unión. Para los niños, esta tradición enseña que compartir la mesa fortalece la familia y que la Navidad también se celebra ayudando a quienes tienen menos.



Receta



HELADO DE YOGURT

Con ayuda de un adulto

INGREDIENTES:

- 575 g de yogur griego natural o azucarado
- 30 g de miel
- 1 cucharadita de extracto de vainilla

PREPARACIÓN:

1. Vertemos los yogures griegos en una jarra sacando el exceso de suero junto a la miel y la vainilla.
2. Removemos con unas varillas hasta obtener una crema ligera y homogénea.
3. Pasamos a un recipiente y congelamos. Para hacer este helado a mano debemos remover cada cierto tiempo la mezcla o simplemente verterlo en la heladora y dejar que se haga durante unos 20 minutos.
4. Una vez listo lo tapamos con papel de horno y cerramos bien.
5. Sobre esta base podemos añadir trocitos de fruta fresca o congelada, chips de chocolate, trocitos de galleta.

PORTAVELAS NAVIDEÑO



MATERIALES

- Un frasco pequeño de vidrio (puede ser de mermelada o yogurt)
- Papel seda, papel de colores o papel mantequilla
- Pegamento blanco
- Tijeras
- Velita LED (sin llama)
- Cinta, lana o cordón
- Marcadores o stickers navideños

INSTRUCCIONES

1. Lava y seca bien el frasco. Reutilizando frascos ayudas a cuidar el planeta.
2. Recorta el papel en trozos pequeños o en figuras como estrellas, árboles o corazones.
3. Unta pegamento por fuera del frasco y pega el papel poco a poco, cubriéndolo todo.
4. Deja secar unos minutos hasta que el papel quede bien fijo.
5. Decora el frasco con marcadores, stickers o dibujos navideños.
6. Ata una cinta o lana alrededor de la boca del frasco para darle un toque especial.
7. Coloca la velita LED dentro y enciéndela.
8. Listo tienes un bonito portavelas para regalar, pues la luz representa la alegría y el cariño que regalamos en Navidad. Hecho con tus manos, vale mucho más!!

CAJITA DE DULCES EN FORMA DE PAPÁ NOEL

MATERIALES

- Rollo de papel higiénico o cartulina roja
- Papel blanco y negro
- Tijeras
- Pegamento
- Algodón
- Marcador negro
- Dulces pequeños (caramelos, chocolates)

INSTRUCCIONES

1. Si usas un rollo de papel, píntalo o fórralo con cartulina roja y deja secar.
2. Dobra un poco los bordes superiores hacia adentro para cerrar la cajita.
3. Recorta un círculo de papel blanco para la cara de Papá Noel y pégalo al frente.
4. Con algodón, pega la barba y el borde del gorro.
5. Dibuja los ojos y la sonrisa con marcador.
6. Recorta un pequeño círculo negro para la hebilla del cinturón y pégalo.
7. Abre la cajita por abajo, coloca los dulces y ciérrala. Listo, tienes un lindo regalo para obsequiar en estas fiestas!!

