

Cuenca, Sábado 7 de Febrero 2026

# Mercurito

AÑO 25

Nº 1101

7

EXPLORANDO

4

DUENDES Y HADAS

3


DE-MENTE

2

MÁQUINA DEL TIEMPO

**DÍA MUNDIAL  
DE LA PIZZA**



HISTORIAS  
Y VALORES

## LA AMISTAD

En el salón de colores, Pablo el pingüino tenía miedo de leer en voz alta. Sofía la mariposa se sentó a su lado y lo animó con una sonrisa. Leo el león le prestó su libro y practica-ron juntos en el recreo. Cuando llegó su turno, Pablo leyó seguro y feliz.

Aprendió que en la escuela los amigos ayudan a vencer miedos y a crecer juntos.

## ★ MORALEJA ★

La amistad da valentía.

9 DE FEBRERO:  
DÍA MUNDIAL DE LA PIZZA

El Día Mundial de la Pizza se celebra para homenajear a uno de los platos más queridos del mundo. La pizza nació en Italia, hace muchos años, cuando los panaderos agregaron tomate y queso al pan. Con el tiempo viajaron recetas y hoy existen pizzas de muchos sabores y colores. Algunas tienen verduras, otras carne, queso extra o ingredientes dulces. Cada lugar del mundo le ha dado su propio toque especial, usando productos típicos de su cultura.

La pizza no solo es rica, también une a las personas. Compartir una pizza significa conversar, reír y pasar un buen momento con amigos o familia.

Hay pizzas redondas, cuadradas, grandes, pequeñas, con verduras, queso, pollo o frutas.

Según estadísticas de la industria, en el mundo se venden más de 5 mil millones de pizzas cada año. Si dividimos esa cantidad entre 365 días, da un promedio de unos 13 millones de pizzas al día en todo el planeta aproximadamente.

## SABÍAS QUÉ:

- El Día Mundial de la Pizza nos invita a conocer otras culturas y a celebrar un plato sencillo que hace felices a grandes y pequeños.



## 10 DE FEBRERO - DÍA MUNDIAL DE LAS LEGUMBRES

El Día Mundial de las Legumbres se celebra cada 10 de febrero para reconocer la importancia de alimentos como los frijoles, lentejas, garbanzos y arvejas. Las legumbres se consumen desde hace miles de años y han sido parte fundamental de la alimentación de muchas culturas, porque son nutritivas, económicas y fáciles de conservar.

Estos alimentos aportan proteínas, fibra y energía, ayudando a crecer sanos y fuertes.

También son buenas para el planeta, ya que necesitan menos agua para crecer y ayudan a cuidar el suelo donde se cultivan. Por eso, las legumbres son amigas de la naturaleza.

El Día Mundial de las Legumbres nos invita a conocer su historia, valorar su aporte a la alimentación y recordar que los alimentos simples pueden ser muy poderosos para la salud y el cuidado del planeta.

## SABÍAS QUÉ:

Las lentejas fueron uno de los primeros alimentos cultivados por el ser humano hace más de 9.000 años. Incluso se han encontrado restos de lentejas en tumbas del antiguo Egipto, lo que demuestra lo importantes que eran en la vida diaria.



## TRABALENGUAS

El cangrejo creyó que la crema crecía,  
pero la crema no crecía como el cangrejo creía.  
Creyó, creyó y volvió a creer,  
hasta que aprendió a probar antes de creer.

\*\*\*

El dragón Dri driblaba distraído,  
dribló, dribló y se dio un gran lio.  
Dri dijo: "debo dormir",  
porque de tanto driblar, ya no podía ni sonreír.

## CHISTES

La maestra pregunta:

—Pepito, ¿qué es la paciencia?  
—Es cuando mi mamá cuenta hasta diez... y yo ya corrí

\*\*

Pepito, ¿por qué llevas una escalera al colegio?  
—Porque voy a subir de grado

\*\*

—Pepito, ¿qué haces en la computadora?  
—Buscando "cómo no hacer tarea".

## ADIVINANZAS

Redonda y colorada,  
dulce, jugosa y perfumada.  
Si me muerdes con cuidado,  
soy la reina del mercado.  
¿Qué soy?

R: La manzana

Tengo corona elegante  
y no soy ningún rey.  
Por dentro soy amarilla,  
muy sabrosa, ya lo sé.  
¿Qué soy?

R: La piña

## COLOREA



UNE CON UNA LÍNEA



## MARIO APRENDE EL VALOR DE LA AMISTAD

En el patio de la escuela vivía Mario, un pequeño erizo curioso que siempre quería jugar, pero a veces no medía sus palabras. Sin darse cuenta, se burlaba de otros niños y hacía bromas que no eran divertidas. Una mañana, vio a Jhoana, una tortuga tímida, sentada sola bajo un árbol, con su lonchera cerrada y la mirada triste.

—¿Por qué caminas tan lento?

—dijo Mario riéndose.

nadie se sentía mal.

Durante el juego, Mario notó que sus bromas no causaban risas. Entonces vio que Jhoana tenía problemas para abrir su lonchera. Se acercó, la ayudó y le ofreció compartir su comida. Jhoana sonrió por primera vez ese día.

—Gracias, Mario —dijo—. Eso fue muy solidario.

Mario sintió algo distinto en su corazón. Comprendió que molestar lastima, pero ayudar crea amistad. Desde ese día aprendió a respetar, a no burlarse y a apoyar a los demás.

El patio se llenó de risas sinceras, porque la amistad y la solidaridad hacen que todos se sientan felices.

Encuentra las diferencias



### ACTIVIDADES


¿Por qué Mario hacía sentir triste a Jhoana al inicio de la historia?

¿Qué hizo Bruno cuando vio a Jhoana sola y triste?

¿Cómo ayudó Mario a Jhoana y qué aprendió con esa acción?

¿Cuál es la moraleja del cuento sobre la amistad y la solidaridad?

## LABERINTO



COMPLETA



## COLOREA



### Sabías que...

El cocodrilo no puede sacar la lengua, ya que está unida a su paladar con una membrana



Los cocodrilos no pueden sacar la LENGUA.

Los cocodrilos tienen la lengua unida al paladar por una membrana en toda su extensión, lo que les impide sacarla o moverla libremente. Esta adaptación anatómica evita que se muerdan la lengua al tragar o desgarrar presas, permitiéndoles solo un ligero movimiento de unos pocos centímetros.

Mercurito es una publicación semanal de:



**EL MERCURIO**  
DIARIO INDEPENDIENTE DEL AUSTRO

DIRECCIÓN Y EDICIÓN:	Lcda. Dory Zamora Merchán
DIBUJOS:	Rafael Carrasco Vintimilla
DISEÑO / DIAGRAMACIÓN:	Dis. John Paúl Carpio F.
FOTOS:	Diario El Mercurio




“Es un producto creado para capturar la imaginación de los más pequeños, donde la diversión y la creatividad no tienen límites”

## CURIOSIDADES DE LA RADIO



### MAS DE CIEN AÑOS

El 13 de febrero se celebra el día mundial de la radio. Fue inventada hace más de cien años y permitió escuchar noticias y música sin cables. Antes de la televisión, las familias se reunían alrededor del aparato para imaginar historias. Las voces viajaban por el aire como magia. Aún hoy funciona sin internet y puede escucharse en lugares lejanos, incluso en barcos, montañas y zonas donde no hay electricidad y sirve para aprender, acompañar, informar y divertir a personas curiosas.



### ONDAS INVISIBLES

Las radios no usan cables para enviar sonidos, utilizan ondas invisibles llamadas ondas de radio. Estas ondas viajan a gran velocidad, casi como la luz. Una antena envía el mensaje y otra lo recibe. Gracias a eso, puedes escuchar la misma estación al mismo tiempo que otras personas, aunque estén lejos, en casas, autos o escuelas sin necesidad de pantallas, botones complicados ni conexión a redes digitales para niños y adultos.



### PARA EMERGENCIAS

Existen radios especiales para emergencias que funcionan con pilas, manivela o energía solar. Son muy importantes cuando hay terremotos o tormentas. Ayudan a dar avisos y calma a la gente. En muchos lugares, la radio es el primer medio en informar, porque no necesita cables, torres grandes ni señal de internet, por eso se enseña a usarla en escuelas y comunidades para cuidarse mejor durante situaciones difíciles, inesperadas y peligrosas colectivas.



### LOCUTORES Y MAS...

En la radio trabajan personas llamadas locutores, que hablan claro y con emoción. También hay técnicos que cuidan el sonido y la música. Muchos programas incluyen cuentos, juegos y canciones. La radio ayuda a desarrollar la imaginación, porque al escuchar solo sonidos, el cerebro crea imágenes propias, como si estuvieras soñando despierto. Esto hace que cada oyente imagine personajes, lugares y aventuras diferentes según su edad, gustos, recuerdos y experiencias personales.

## Receta



## TORTITAS DE MANZANA:

\*\* Con ayuda de un adulto

### INGREDIENTES:

200 gr de harina de trigo  
2 manzanas  
3 huevos  
100 gr de azúcar  
2 cucharadas (sopera) de mantequilla o margarina

50 ml de leche

Pizca de sal


Pizca de canela en polvo

Consejos: te recomendamos que sirvas las tortitas de manzana con sirope, mermelada, miel...

### PREPARACIÓN:

- 1- En un bol, mezclar la harina, los huevos, el azúcar, la sal y la leche. Batir todo con la batidora.
- 2- Lavar y pelar las manzanas y cortarlas en láminas muy finas. Reservarlas.
- 3- Derretir la margarina en una sartén y dejar que se caliente en fuego bajo.
- 4- Sobre la mantequilla o margarina derretida de la sartén, depositar algunas láminas de la manzana y dejarlas hasta que se doren.
- 5- Enseguida, con la ayuda de una cuchara sopera, verter la mezcla de las tortitas sobre las manzanas doradas en la sartén y esparcirla para que se forme la tortita.
- 6- Dejar que masa se cuaje y cuando tenga color, darle la vuelta para que se dore del otro lado. Repite el proceso una y otra vez hasta que se terminen la manzana y la masa. ¡Qué lo disfrutéis!

# PULSERA DE LA AMISTAD CON MENSAJES SECRETOS



## MATERIALES

- Cartulina de colores
- Tijeras (punta redonda)
- Plumones o lápices
- Pegamento o cinta
- Hilo, lana o cinta

## INSTRUCCIONES

1. Recorta tiras de cartulina.
2. Escribe mensajes cortos: "Gracias por ser mi amigo", "Me haces sonreír".
3. Decora con dibujos o corazones.
4. Enrolla la tira como pulsera.
5. Átala con hilo.
6. Listo, ahora puedes intercambiar las pulseras como símbolo de amistad y cariño.

## CORAZÓN EN MOSAICO

## MATERIALES

- Cartulina o cartón
- Papeles de colores (revistas o papel crepé)
- Tijeras
- Pegamento
- Plumones

## INSTRUCCIONES

1. Dibuja un corazón grande en la cartulina.
2. Rasga o recorta papelitos de colores.
3. Pega los papeles dentro del corazón como mosaico.
4. Escribe alrededor palabras como respeto, ayuda, compartir.
5. Decora libremente y listo!!

