

Cuenca, Sábado 2 de mayo 2026

MERCURITO

AÑO 25

Nº 1113

DÍA MUNDIAL DE LA RISA



7

EXPLORANDO

4

DUENDES Y HADAS

3

DE-MENTE

2

MÁQUINA DEL TIEMPO

HISTORIAS
Y VALORESEL ROBLE Y
EL JILGUERO

En un bosque dorado, un Roble presumía de sus miles de hojas. Un Jilguero cansado pidió refugio durante una tormenta. El árbol, temiendo perder su orden, se negó. Sin embargo, un arbusto pequeño y humilde le ofreció su mejor rama.

Al llegar el invierno, el Roble se quedó calvo y solo, mientras que el arbusto fue decorado con cantos y plumas calientes.

★ MORALEJA ★

Quien guarda todo para sí, termina vacío;
quien comparte lo poco que tiene,
cosecha compañía.

3 DE MAYO:
DÍA MUNDIAL DE LA RISA

¡EL MUNDO SE LLENA DE CARCAJADAS!

Cada primer domingo de mayo, el planeta entero celebra el Día Mundial de la Risa. Esta fecha no solo busca que soltemos una "jajaja", sino recordarnos que reír es el mejor ejercicio para el corazón y la mente.

Al reír, nuestro cuerpo libera endorfinas, unas sustancias químicas que nos hacen sentir felices y reducen el estrés. Los expertos dicen que los niños ríen unas 300 veces al día, ¡mucho más que los adultos!

SABÍAS QUÉ:

- La risa es un lenguaje universal: no importa qué idioma hables, una sonrisa siempre se entiende. Así que hoy, ¡comparte un chiste, haz una mueca o cuenta una anécdota divertida!
- Reír en equipo nos une más que cualquier otra cosa.



5 DE MAYO: DÍA MUNDIAL DE LA HIGIENE DE MANOS

Cada 5 de mayo, el mundo entero se une para celebrar el Día Mundial de la Higiene de Manos. Aunque parezca una acción sencilla, lavarse las manos con agua y jabón es la forma más eficaz y económica de prevenir enfermedades y salvar millones de vidas cada año.

Nuestras manos son las herramientas con las que exploramos el mundo: tocamos mascotas, jugamos en el parque y salvamos a nuestros amigos. En ese viaje, recolectan pequeños "pasajeros invisibles" llamados microbios. Al lavarnos correctamente durante al menos 20 segundos (¡lo que tardas en cantar el "Cumpleaños Feliz" dos veces!), eliminamos estos gérmenes antes de que entren a nuestro cuerpo cuando comemos o nos tocamos la cara. La higiene de manos es un acto de solidaridad. Al mantener nuestras manos limpias, no solo nos protegemos a nosotros mismos, sino que cuidamos a nuestros abuelos, hermanos y compañeros.

SABÍAS QUÉ:

- Los científicos estiman que en nuestras manos pueden vivir hasta 150 especies diferentes de bacterias? ¡Es como un zoológico invisible!
- Jabón, agua y mucha espuma son tus mejores aliados para ser un verdadero héroe de la salud.



TRABALENGUAS

Priscila prepara un prado precioso,
con primulas prontas y aroma de prosa.
¡Qué pronto Priscila propaga la rosa!

**

El progreseño Progreso se desprogresó,
y quien lo desprogrese buen desprogresador será.
Porque si Progreso no progresa,
la progresión de Progreso se prohibirá.

ADMINANZAS

Como un espejo me puedes mirar,
pero dentro de mí muchas cosas verás.
Películas, juegos y fotos también,
si me apagas, oscuro me quedo,
¿lo ves?

R: La computadora

Tengo un solo pie y no tengo manos,
mi cabeza es rosa y mis dedos son planos.
Si camino sobre el papel,
voy dejando mi camino,
pero si me das la vuelta, ¡borro todo
lo que opino!

R: El lápiz

CHISTES

¿Cuál es el baile favorito de las frutas?
— ¡La salsa!

**

¿Qué hace una vaca con los ojos cerrados?
— ¡Leche concentrada!

**

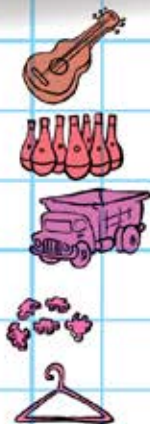
¿Qué hace un vampiro conduciendo un tractor?
— ¡Va sembrando el pánico!

**

— ¿Por qué las estrellas no pueden ir de compras?
— ¡Porque son fugaces y no tienen tiempo!



UNE CON UNA LÍNEA



ACTIVIDADES

EL GUARDIÁN DE LOS PEQUEÑOS LATIDOS

En el corazón del Bosque Susurrante, donde los pinos tocan las nubes, vivía Óliver, un niño que entendía un secreto importante: el bosque no es solo un conjunto de árboles, sino una gran casa llena de inquilinos.

Un martes, Óliver encontró a una familia de erizos intentando cruzar un sendero lleno de cristales rotos y plásticos brillantes. "¡Cuidado!", exclamó. Con paciencia, limpió el camino y les construyó un túnel con corteza de pino. Al terminar, notó algo asombroso: una ardilla le lanzó una nuez y un búho le guiñó un ojo desde las alturas.

Óliver comprendió que cada animal tiene un trabajo vital. Las abejas fabrican el color de las flores, las aves siembran bosques enteros al soltar semillas y los insectos mantienen la tierra sana. "Si ellos están bien, el aire es más limpio y el agua más clara", pensó.

Desde ese día, el niño enseñó a todos que cuidar a los animales no es solo darles comida, sino respetar su espacio y mantener su hogar limpio. Porque en el equilibrio del bosque, la vida de un pequeño escarabajo es tan valiosa como la del roble más alto.

Encuentra las diferencias



¿Qué peligro enfrentaba la familia de erizos cuando Óliver los encontró en el sendero?

¿Qué construcción utilizó Óliver para ayudar a los animales a cruzar de forma segura?

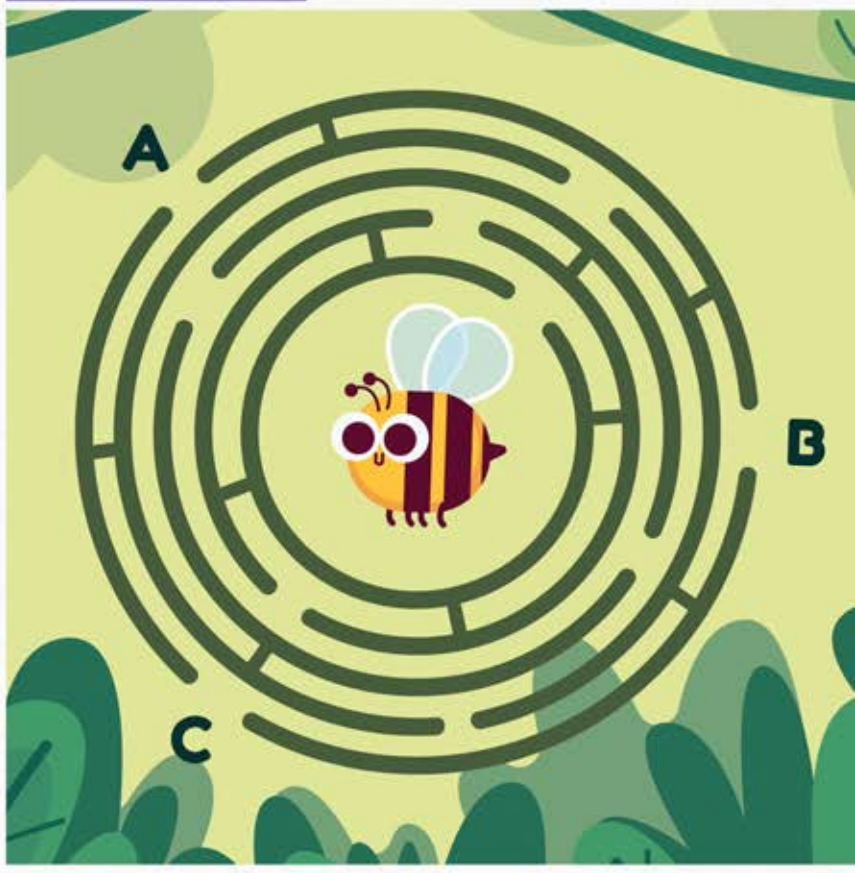
Según el cuento, ¿de qué se encargan las abejas en el bosque?

¿Cuál es la lección principal que Óliver aprendió?


COMPLETA



LABERINTO



COLOREA



Sabías que...

Se puede escuchar el latido de una ballena azul a más de 3 kilómetros de distancia.



Es cierto que el latido de una ballena azul es extremadamente potente, aunque la distancia exacta de audición depende del medio. En el agua, su latido puede detectarse a distancias considerables debido a la baja frecuencia de los sonidos que emite. Respecto a su fisonomía, las ballenas azules promedian entre 130.000 y 150.000 kg, y poseen el corazón más grande del reino animal, con un peso aproximado de 180 kg. Su corazón es comparable en tamaño con un carrito de golf. La afirmación de que se puede escuchar a más de 3 kilómetros se refiere principalmente a la detección mediante equipos especializados (hidrófonos) bajo el agua.

Mercurito es una publicación semanal de:



EL MERCURIO
DIARIO INDEPENDIENTE DEL AUSTRO

DIRECCIÓN Y EDICIÓN:	Lcda. Dory Zamora Merchán
DIBUJOS:	Rafael Carrasco Vintimilla
DISEÑO / DIAGRAMACIÓN:	Dis. John Paúl Carpio F.
FOTOS:	Diario El Mercurio



Mercurito

“Es un producto creado para capturar la imaginación de los más pequeños, donde la diversión y la creatividad no tienen límites”

CURIOSIDADES DE LOS BOMBEROS



¡HÉROES A LA VELOCIDAD DEL RAYO!

Cuando suena la alarma en la estación, los bomberos tienen un reto increíble: deben ponerse todo su traje especial, botas y casco en menos de un minuto. Su ropa es muy pesada porque los protege del calor extremo, pero ellos entrenan a diario para vestirse tan rápido como un superhéroe antes de salir a la acción.



UN UNIFORME A PRUEBA DE DRAGONES

El traje de un bombero está hecho de capas de materiales especiales que no se queman fácilmente. Pueden soportar temperaturas de hasta 500°C por periodos cortos. Además, llevan una máscara conectada a un tanque de aire para poder respirar aire limpio, ya que en los incendios el humo es lo más peligroso para los pulmones.



MÁS QUE SOLO APAGAR FUEGO

Aunque los llamamos por el fuego, los bomberos son expertos en muchos rescates. Ayudan en inundaciones, accidentes de tráfico e incluso rescatan animales atrapados en lugares difíciles. ¡Tienen herramientas increíbles! Usan cámaras térmicas que ven el calor a través de las paredes y tijeras gigantes que pueden cortar el metal de un coche como si fuera papel.



LA HISTORIA DE LOS PERROS DÁLMTA

Antiguamente, los bomberos usaban carruajes tirados por caballos. Los perros dálmta eran los compañeros perfectos porque se llevaban muy bien con los caballos y corrían delante del coche ladrando para avisar a la gente que se quitara del camino. Hoy ya no necesitan abrir paso, pero los dálmtas siguen siendo el símbolo de amistad de muchas estaciones.

Receta



SÁNDUCHE MIXTO FRITO

Con ayuda de un adulto

INGREDIENTES:

- 2 rebanadas de pan de molde
- 1 rebanada de jamón
- 1 rebanada de queso
- Mantequilla

PREPARACIÓN:

1. Coloca las rebanadas de pan sobre una superficie lisa y unta el pan con mantequilla por dentro.
2. Pon encima el jamón y el queso y tapar con la segunda rebanada (que también habrás untado por dentro con mantequilla).
3. Disponer los sándwiches en una bandeja de horno y llevarla al horno precalentado a 180 grados.
4. Los sándwiches estarán listos para servir cuando el pan esté dorado y el queso fundido.

EL ÁRBOL DE LA GENEROSIDAD



MATERIALES

- Cartulina marrón (o un rollo de papel higiénico vacío).
- Papeles de colores (verde, amarillo, rojo).
- Tijeras de punta roma.
- Pegamento en barra.
- Un marcador negro.

INSTRUCCIONES

1. El Tronco: Dibuja el contorno de tu mano y parte de tu brazo sobre la cartulina marrón. Recórtalo. Tu brazo será el tronco y tus dedos serán las ramas principales.
2. La Base: Pega el tronco sobre una hoja blanca o, si usaste el rollo de cartón, hazle dos pequeños cortes en la base para que se mantenga en pie.
3. Las Hojas de Bondad: Recorta formas de hojas en los papeles de colores. Necesitarás al menos 5 o 6 para empezar.
4. Escribe el Mensaje: En cada hoja, escribe una acción generosa que hayas hecho o quieras hacer.
 - Ejemplo: "Compartir mis juguetes", "Ayudar a recoger la mesa", "Dar un abrazo".
5. Crea la Copa: Pega las hojas en las "ramas". ¡Verás cómo tu árbol se llena de vida!

PROYECTOR GALÁCTICO DE BOLSILLO

MATERIALES

- Un tubo de cartón (de papel higiénico o de cocina).
- Papel aluminio o moldes de magdalenas de papel.
- Una liga elástica (o cinta adhesiva).
- Un palillo de dientes o un clip estirado.
- Una linterna pequeña (o el flash de un móvil).

INSTRUCCIONES

1. Preparar la "Lente": Corta un cuadrado de papel aluminio que sea más grande que el agujero del tubo de cartón.
2. Dibujar el Cielo: Con el palillo, pincha pequeños agujeritos en el centro del papel aluminio. Puedes intentar imitar la Osa Mayor (que parece un carrito) o simplemente hacer puntos al azar para crear tu propia constelación.
3. Asegurar la Cúpula: Coloca el papel aluminio sobre uno de los extremos del tubo, cubriendo el hueco, y sujétalo firmemente con la liga elástica.
4. ¡Luz y Acción!: Apaga las luces de la habitación. Coloca la linterna por el extremo abierto del tubo y apunta hacia una pared blanca o el techo.

