

Cuenca, Sábado 9 de mayo 2026

# MERCURITO

AÑO 25

Nº 1114

7

EXPLORANDO

4

DUENDES Y HADAS

3


DE-MENTE

2

MÁQUINA DEL TIEMPO

## DÍA DE LA MADRE



HISTORIAS  
Y VALORESEL ROBLE Y  
LAS RAÍCES

Un joven Roble presumía de sus hojas verdes ante el bosque. "¡Miren mi brillo!", gritaba orgulloso. Un invierno, una tormenta feroz sacudió sus ramas y estuvo a punto de caer. Entonces, sintió cómo sus raíces, entrelazadas con las del viejo Roble padre, lo sujetaron con fuerza bajo tierra. El joven comprendió que su belleza externa era gracias al apoyo invisible de los suyos.

## ★ MORALEJA ★

El amor familiar es la raíz invisible que nos mantiene en pie ante cualquier tormenta.

MAMÁ: EL CORAZÓN DE  
NUESTRO EQUIPO

Para nosotros, mamá representa mucho más que alguien que nos cuida. Es ella quien nos ayuda a corregir nuestros errores y nos motiva a escribir nuestra propia historia con valentía. Ella es el refugio donde siempre hay un "te quiero" impreso en un abrazo.

Para homenajearla este domingo, en su día, puedes hacer algunas cosas sencillas que le demuestren cuanto la quieres!! Por ejemplo puedes prepararle un desayuno sabroso con fruta cortada en formas divertidas, y colocarle un corazón junto a su café o lo que le prepares, este esfuerzo manual demuestra que has dedicado tu recurso más valioso a ella: tu tiempo. También puedes preparar una salida divertida al parque o hacer un picnic en casa con tu familia o pasar una tarde divertida jugando juegos de mesa o viendo una linda película.

Crema una manualidad especial, en la página 8 de este suplemento te damos algunas ideas, para que la sorprendas con arte creado por ti!!

Recuerda que este día es una fecha especial y debes hacerla sentir muy querida y mimada, pues ella es el corazón de nuestro equipo llamado familia!

Feliz día a toda la mamás del mundo!!!



## 9 DE MAYO: DÍA MUNDIAL AVES MIGRATORIAS



Este evento, que se celebra dos veces al año (mayo y octubre), nos recuerda que millones de aves realizan viajes épicos. Según la organización BirdLife International, estas viajeras dependen de "escalas" seguras para descansar y alimentarse. El lema de este 2026 se centra en la importancia de los insectos, el combustible vital para sus alas.

Algunas de estas especies son: Golondrina de Tijereta, Reinita Amarilla, Águila Pescador, Piranga Roja, Playero Coleador, entre muchas otras. Para protegerlas, podemos reducir la contaminación lumínica en casa, ya que las estrellas son su GPS natural. ¡Respetar sus nidos y humedales es asegurar que el ciclo de la vida continúe volando alto!

## SABÍAS QUÉ:

- Las aves poseen una proteína en los ojos que funciona como un GPS natural. Esto les permite "ver" el campo magnético terrestre como un mapa de luces, guiándolas con precisión milimétrica en sus viajes épicos sin necesidad de brújulas externas.

## TRABALENGUAS

Un trueno truena a lo lejos,  
tras el trueno viene el truco,  
el truco es que el trueno truene,  
¡y que el trueno no te asuste un poco!

\*\*

Fifi la jirafa es muy fina,  
se fia de su fila de flores.  
Si Fifi no fuera tan fina,  
no vería las flores de colores.

## ADMINANZAS

De rayas amarillas y negras es mi traje,  
velo entre las flores en un largo viaje.  
Vivo en un castillo de cera y de miel,  
y si me molestas, puedo picar tu piel.  
¿Quién soy?

R: La abeja

Tengo brazos cortitos y dientes de sierra,  
fui el más temido de toda la tierra.  
Mi rugido asustaba y mi cola era gigante,  
caminaba en dos patas, ¡era muy dominante!  
¿Quién soy?

R: El Tyrannosaurus rex

## CHISTES

— ¿Qué le dice el 8 al 0?  
— "¡Qué bonito cinturón te has puesto hoy!".

\*\*

— ¿Qué le dijo el 0 al 0 cuando se encontraron en la calle?  
— "No somos nada".

\*\*

¿Por qué el 6 y el 9 siempre se confunden en las fiestas?  
— Porque si uno se marea y se cae de cabeza, ¡se convierte en el otro!


\*\*

— ¿Qué le dijo el símbolo de infinito ( $\infty$ ) al número 8?  
— "¡Oye, deja de dormir la siesta y levántate de una vez!".

## COLOREA



UNE CON UNA LÍNEA





## ACTIVIDADES

# EL VIAJE DE PIPO HACIA EL SOL

Pipo era una pequeña golondrina de pecho blanco que vivía en un nido de barro bajo un tejado en Cuenca. Mientras sus amigos jugaban, él observaba cómo las nubes se movían hacia el norte. "Es hora de irse", anunció un viejo mirlo. Pipo sintió un cosquilleo en sus largas alas; era el instinto, ese mapa invisible que los científicos llaman migración.

El viaje fue duro. Pipo cruzó montañas que parecían gigantes dormidos y mares que reflejaban la luna como espejos de plata. Cuando

sus fuerzas flaqueaban, recordaba que las golondrinas viajan de día para guiarse por el sol. Volaba junto a sus compañeras, formando una coreografía perfecta en el cielo para protegerse del viento.

Tras días de esfuerzo, el paisaje cambió. El frío desapareció y aparecieron árboles de colores vibrantes. Pipo había llegado a su destino. Al aterrizar, comprendió que emigrar no era huir, sino buscar un nuevo hogar para crecer y, algún día, volver a empezar.

### Encuentra las diferencias



¿Cómo se llama el viaje largo que hacen las golondrinas como Pipo y qué señales vio en el cielo para empezar a volar?

---

---

---

---

---

Pipo cruzó montañas y mares. ¿Cómo crees que se sentía al ser un pajarito tan pequeño en un mundo tan grande?

---

---

---

---

---

¿Por qué era importante que Pipo volara junto a sus amigas en lugar de viajar él solo?

---

---

---

---

---

¿Qué fue lo que encontró Pipo al llegar a su nuevo hogar?

---

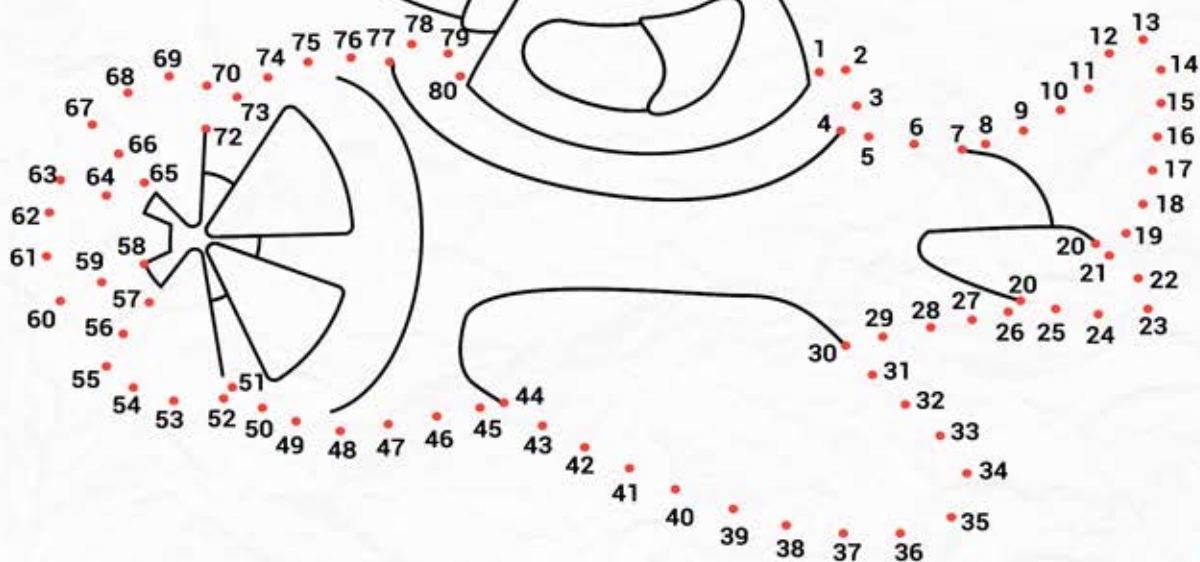
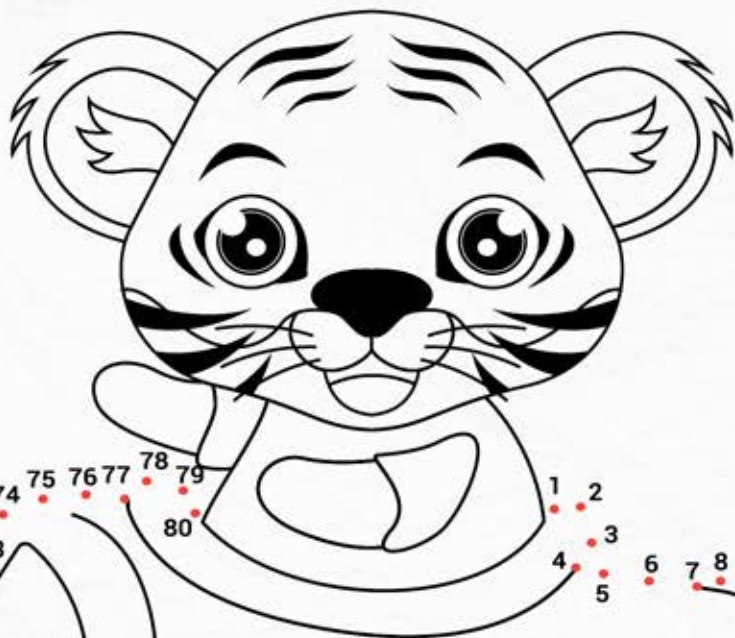
---

---

---

---

COMPLETA



COLOREA

LABERINTO



Sabías que...

COLOREA



La lengua se compone de 16 músculos individuales.



La lengua humana es un órgano musculoso complejo compuesto generalmente por 16 músculos individuales (8 pares) que trabajan entrelazados para permitir el habla, la masticación y la deglución. Aunque algunas fuentes anatómicas mencionan 17 músculos al incluir estructuras específicas, la cifra de 16 es ampliamente reconocida en divulgación anatómica. Se compone de músculos extrínsecos (anclan la lengua) e intrínsecos (cambian su forma). Músculos clave: Incluyen pares como el geniogloso, hiogloso, estilogloso y palatogloso, entre otros. Funciones: Su disposición muscular única le otorga una gran flexibilidad y fuerza. Esta estructura entrelazada permite realizar movimientos precisos necesarios para la articulación de sonidos y el manejo de alimentos.

Mercurito es una publicación semanal de:



**EL MERCURIO**  
DIARIO INDEPENDIENTE DEL AUSTRIO

DIRECCIÓN Y EDICIÓN:	Lcda. Dory Zamora Merchán
DIBUJOS:	Rafael Carrasco Vintimilla
DISEÑO / DIAGRAMACIÓN:	Dis. John Paúl Carpio F.
FOTOS:	Diario El Mercurio



**Mercurito**

“Es un producto creado para capturar la imaginación de los más pequeños, donde la diversión y la creatividad no tienen límites”

## CURIOSIDADES DE LOS CUENTOS INFANTILES



### EL ORIGEN REAL DE LA CENICIENTA

¿Sabías que la historia de Cenicienta es muchísimo más antigua de lo que imaginas? Aunque la versión de Disney es la más famosa, la versión escrita más antigua que se conoce nació en Egipto y se llamaba Ródope. En ese relato, en lugar de un zapato de cristal, jera una sandalia de oro la que un águila le robaba!



### LOS HERMANOS GRIMM: ¡CASI HISTORIADORES!

Jacob y Wilhelm Grimm no se inventaron los cuentos. Ellos eran científicos del lenguaje que viajaron por toda Alemania entrevistando a personas para que no se perdieran las historias orales. Al principio, sus libros no tenían dibujos y eran para adultos, pero al ver que a los niños les encantaban, decidieron adaptarlos para las familias.



### EL LOBO FERAZ NO SIEMPRE FUE EL VILLANO

En las versiones más antiguas de los cuentos europeos, el "Lobo Feraz" no era solo un animal, sino una forma de representar los peligros del bosque en una época donde no había electricidad ni caminos seguros. Los cuentos servían como "manuales de supervivencia" para que los niños aprendieran a ser precavidos con los desconocidos.



### LA SIRENITA Y EL FINAL ORIGINAL

A diferencia de la película, en el cuento original de Hans Christian Andersen (1837), la Sirenita no se casa con el príncipe. El autor quería mostrar un amor desinteresado y espiritual. Al final, ella se convierte en "hija del aire", ganando un alma propia gracias a sus buenas acciones, en lugar de simplemente obtener un final romántico.

## Receta



## PUDÍN DE CHOCOLATE

\*\* Con ayuda de un adulto

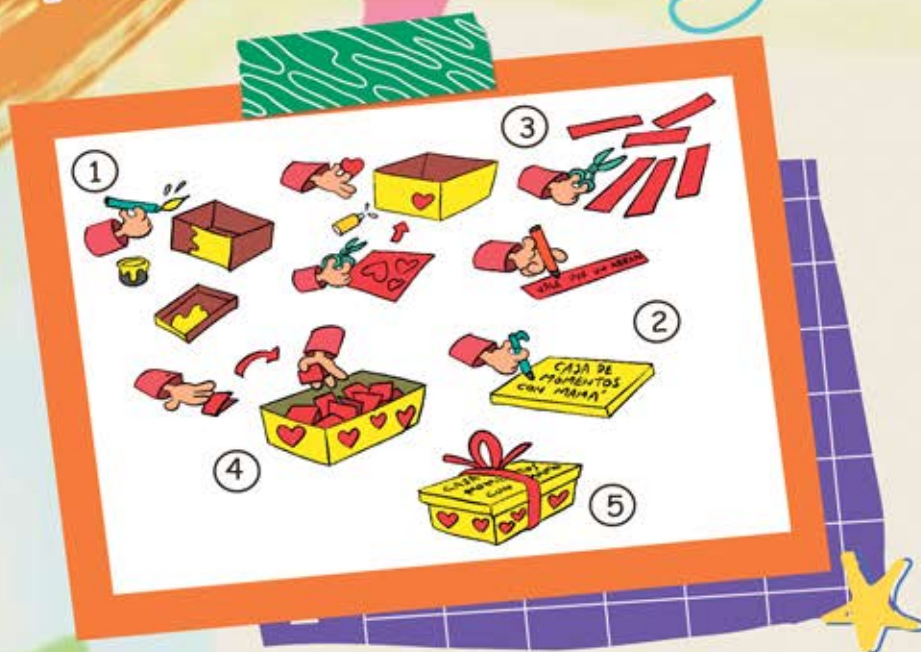
### INGREDIENTES:

- 1/2 taza de azúcar
- 2 cucharadas de maicena
- 1 pizca de sal
- 2 tazas de leche
- 80 g de chocolate negro con azúcar
- crema batida para decorar
- hojas de chocolate para decorar

### PREPARACIÓN:

1. Con ayuda de un adulto, coloca en una olla el azúcar, la maicena y la sal. Vierte poco a poco la leche, sin dejar de remover con la cuchara de madera.
2. Lleva la olla al fuego y cocina a fuego bajo sin dejar de remover con la cuchara de madera. Incorpora el chocolate en trocitos.
3. Sigue cocinando a fuego bajo hasta que el chocolate se disuelva y la mezcla espese.
4. Sirve el pudín en los envases individuales, cúbrelos con papel de plástico y mételos en la nevera.
5. Decóralos con la crema batida y las hojitas de chocolate.

# CAJA DE MOMENTOS MÁGICOS CON MAMÁ



## MATERIALES

- Una caja de cartón pequeña (puede ser de zapatos, de té o una que recicles).
- Pinturas (témperas), pegatinas o recortes de revistas.
- Papeles de colores o post-its.
- Pegamento y tijeras de punta roma.
- El ingrediente secreto: ¡Mucha imaginación!

## INSTRUCCIONES

1. Transformación exterior: Pinta la caja del color favorito de mamá. Si no tienes pintura, fórrala con papel de periódico o revistas para darle un estilo "vintage" y moderno.
2. El Título: En la tapa, escribe con letra clara: "Caja de Momentos de [Tu Nombre] y Mamá".
3. Los Tickets de Amor: Corta 10 tiritas de papel. En cada una debes escribir o dibujar un "vale por". Aquí algunas ideas reales que a las mamás les encantan:
  - Vale por un abrazo de oso de 30 segundos.
  - Vale por ayudarte a poner la mesa sin protestar.
  - Vale por una sesión de cosquillas.
  - Vale por ver tu película favorita juntos.
  - Vale por una caminata juntos por un parque...
4. El toque final: Coloca los papeles doblados dentro de la caja.
5. Entrégala a mamá y pueden ir sacando los vales uno por semana para así tener un momento especial juntos!!!

# RETRATO "CLICK" DE MAMÁ

## MATERIALES

- 1 Hoja de papel fuerte (o cartulina).
- 1 Lápiz y Rotuladores.
- Pegamento de barra
- Material de relieve: Elige SOLO UNO (botones viejos, trocitos de papel de seda arrugado, o lanas cortas).

## INSTRUCCIONES

1. La silueta: Dibuja una letra "U" muy grande en el centro de la hoja. Esa será la cara de mamá.
2. Rasgos divertidos: Dibuja los ojos, la nariz y una sonrisa gigante. Truco de experto: Si tienen dos botones, péguenlos como ojos. ¡Le da vida al retrato al instante!
3. El cabello "loco": En lugar de pintar el pelo, pon pegamento de barra sobre la cabeza y pega trozos de papel de colores rasgados a mano o hilos de lana. No tiene que quedar perfecto; el estilo "despeinado" es más artístico.
4. El detalle final: Firma tu obra en una esquina, como un auténtico artista profesional.
5. Listo, tienes un lindo y creativo retrato de tu mamá para que le puedas obsequiar mañana en el Día de las Madres!!

